



Ihastu Iittiin!

litin kunta

Talouskatsaus 1/2026

Tammi-maaliskuu

Sisällys

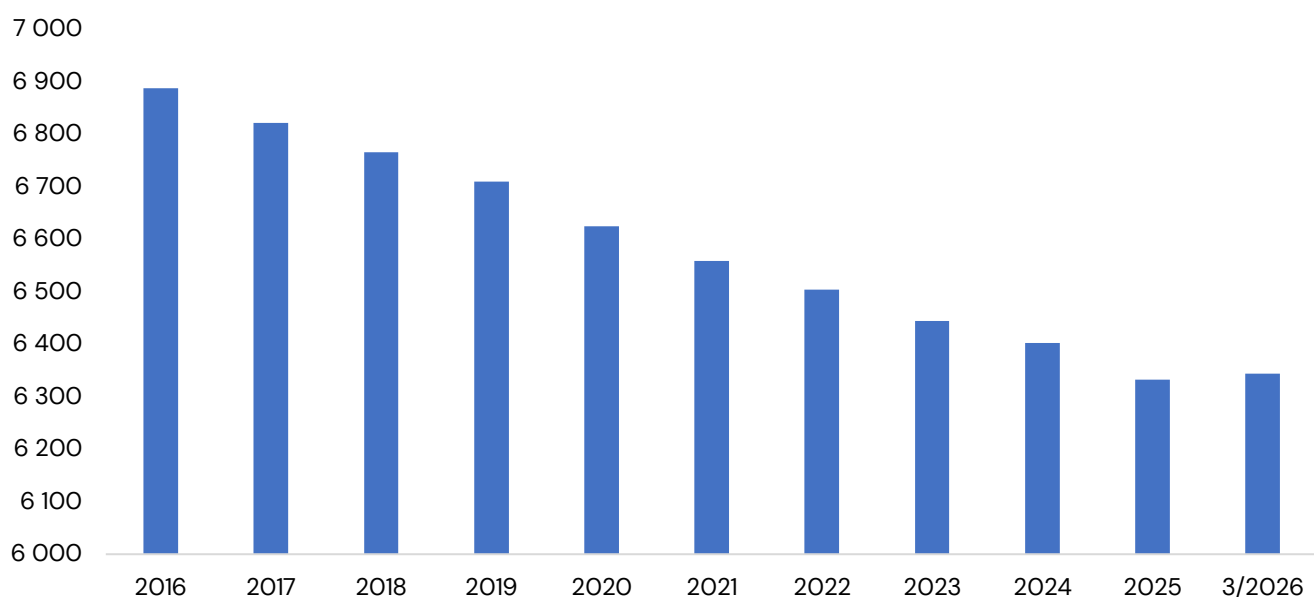
Talous- ja väestökatsaus 1-3/2026	2
Väestökehitys.....	2
Työllisyystilanne.....	3
Työmarkkinatuki.....	4
Kunnan rahoituslaskelma	5
Tunnuslukuja	6
Talousarvion toteutuminen.....	7
Verotulot.....	8
Toimialakohtainen kehitys 1-3/2026.....	9
Hallintopalvelut.....	9
Kasvun ja oppimisen palvelut.....	10
Hyvinvointipalvelut.....	12
Tekniset palvelut.....	13
Tulosaluekohtaiset tiedot	14
Investointien toteuma.....	15
Olennaisimpien toiminnallisten tavoitteiden raportointi 1-3/2026	18

Talous- ja väestökatsaus 1-3/2026

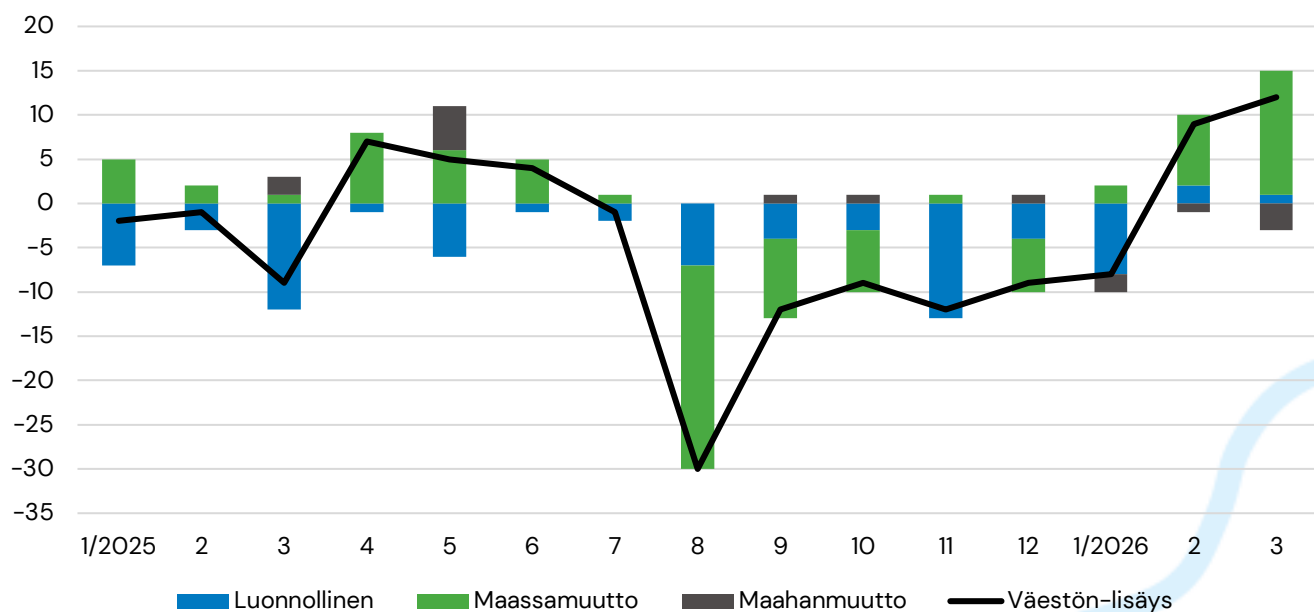
Väestökehitys

	Syntyneet	Kuolleet	tulomuutto	lähtömuutto	Nettomaahanmuutto	Väestönlisäys	Väkiluku
1-3/2025	6	28	48	42	1	-15	6 387
1-3/2026	12	17	61	37	-6	13	6 344

Asukasluvun kehitys, litti



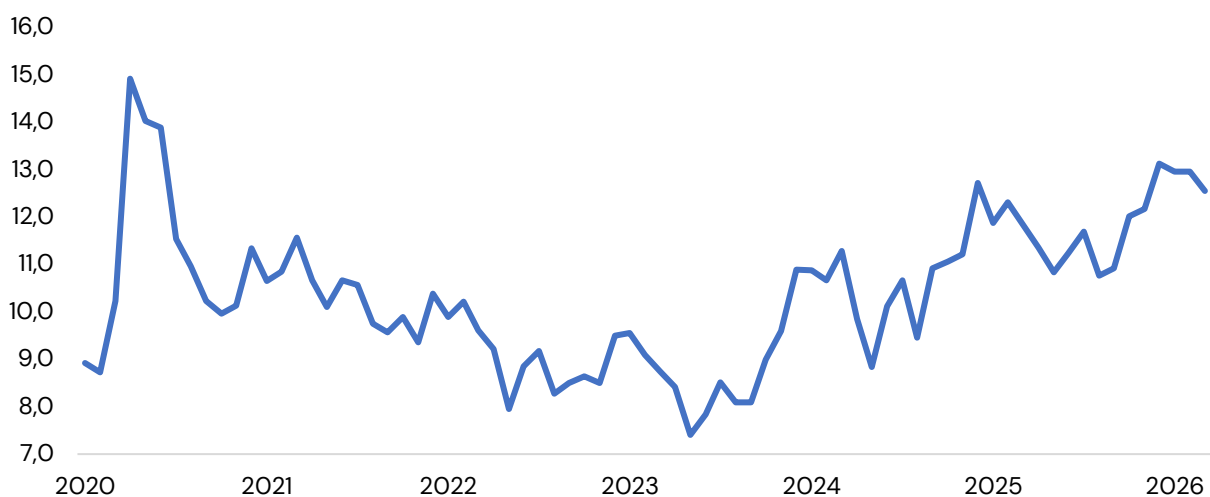
Väestömuutokset



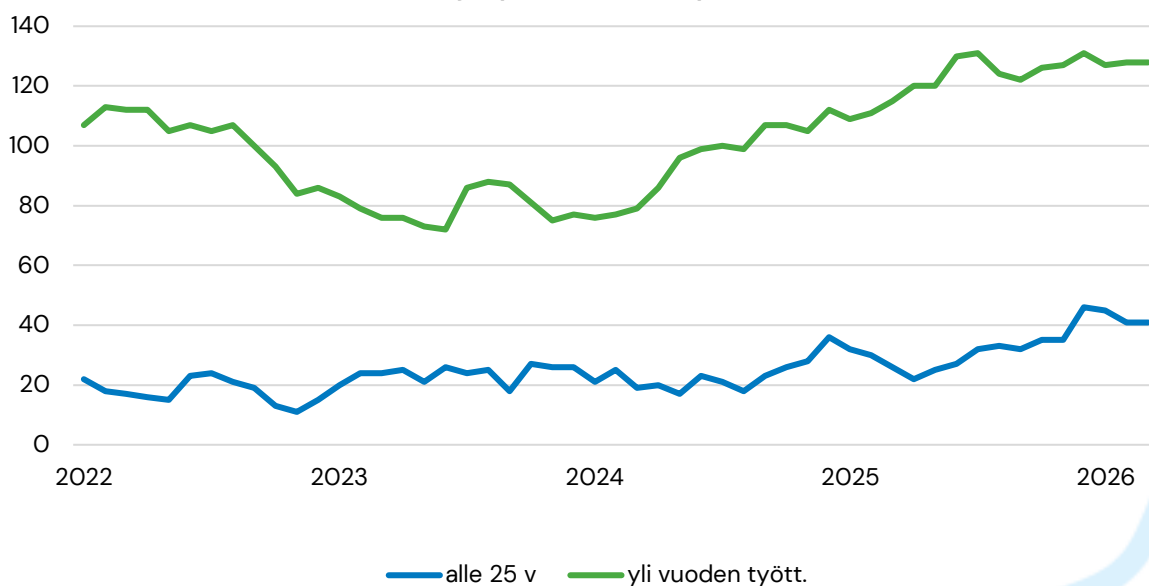
Työllisyystilanne

Tilanne 31.3.2026	Muutos ed. vuoteen			Keskimäärin	
	Henkilöä	Henkilöä	%	1-3/2026 Henkilöä	1-3/2025 Henkilöä
Työttömien määrä	339	18	5,6 %	346	326
josta miehet	201	9	4,7 %	204	194
josta naiset	138	9	7,0 %	142	132
Pitkäaikaistyöttömät	128	13	11,3 %	128	112
Nuoret (alle 25 v)	41	15	57,7 %	42	29
Työttömyysaste, %	12,5 %	0,7 %-yks	6,0 %	12,8 %	12,0 %

litin työttömyysaste kuukausittain

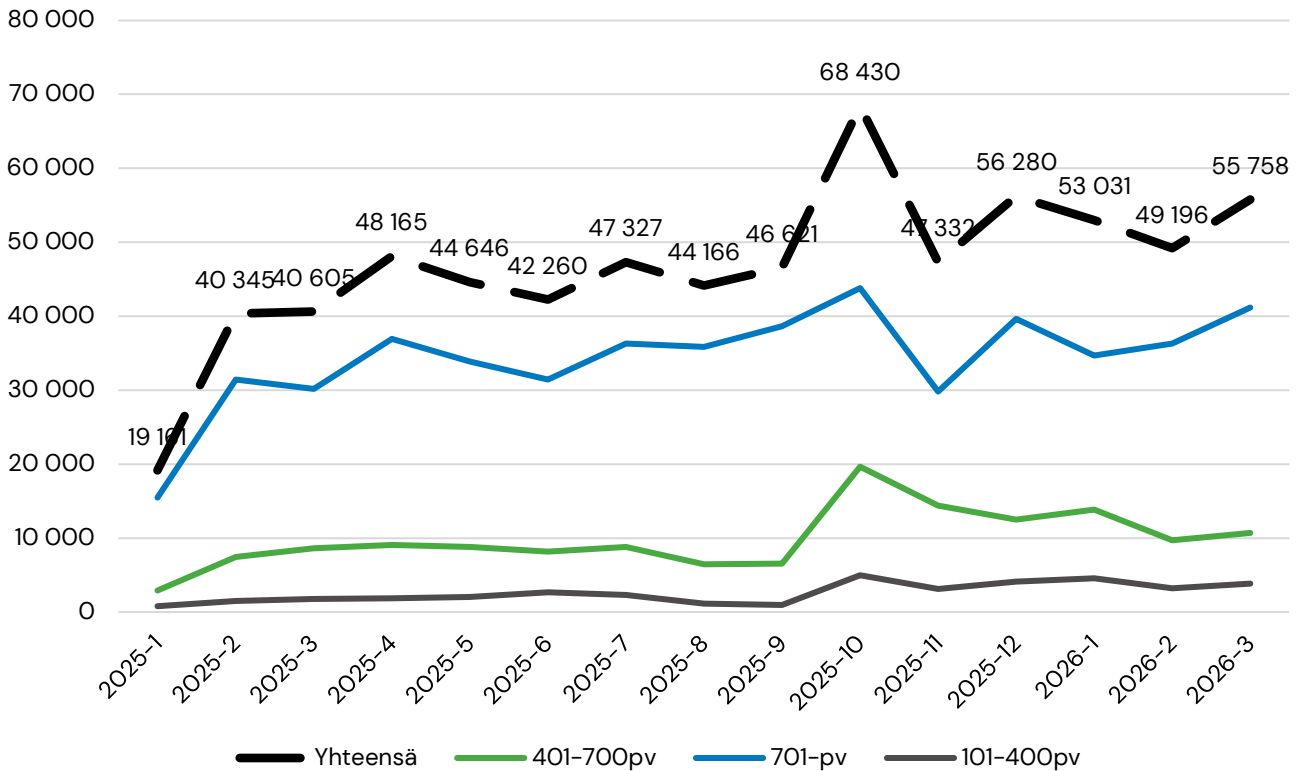


Nuoret ja pitkäaikaistyöttömät



Työmarkkinatuki

Kunnan osuus työmarkkinatuesta kuukausittain



Tammi-Maaliskuu	Saajat keskim/kk	Maksetut tuet	Kunnan osuus, €	korvatut päivät
2022	68	145 477	85 369	4 330
2023	61	137 787	85 027	3 774
2024	62	143 469	88 168	4 096
2025	125	223 533	100 111	
2026	161	371 066	157 985	

Lähde: Kelasto; Työmarkkinatukiseuranta

Valtaosa työmarkkinatuen kunnan osuudesta painottuu pitkäaikaistyöttömiin, kuten aikaisemminkin. Työmarkkinatuensaajien lukumäärä on alkuvuoden aikana kasvanut merkittävästi edellisvuoteen nähden valtakunnallisesti heikentyneen työllisyystilanteen seurauksena.

Maaliskuun -26 lopussa litissä oli:

- 167 työmarkkinatuensaajaa. Edellisvuoden vastaava luku oli 128
- Yli 701 päivää työttömänä olleiden osuus kunnan maksamasta osuudesta oli 112 t €, eli 73,9 %. Vastaavat luvut edellisvuonna olivat 77 t € ja 74,4 %. Alkuvuonna 2025 noudatettiin vielä osin vanhaa työmarkkinatukimallia ja luvut eivät ole vertailukelpoisia keskenään.

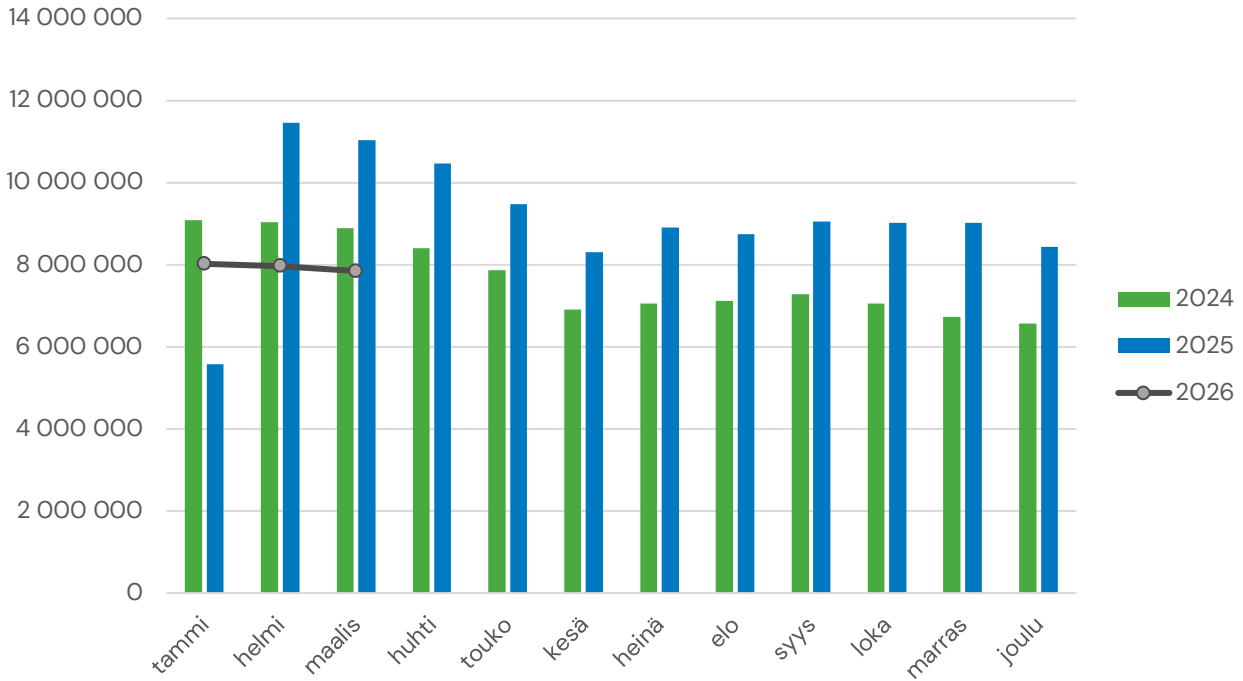
Tammi-Maaliskuun kertymän perusteella voi ennakoida koko vuoden työmarkkinatuen kertymäksi noin 158 t/0,25 =630 t. Alkuvuoden kertymästä tehtyihin arvioihin vaikuttaa loppuvuoden työllisyyskehitys.

Kunnan rahoituslaskelma

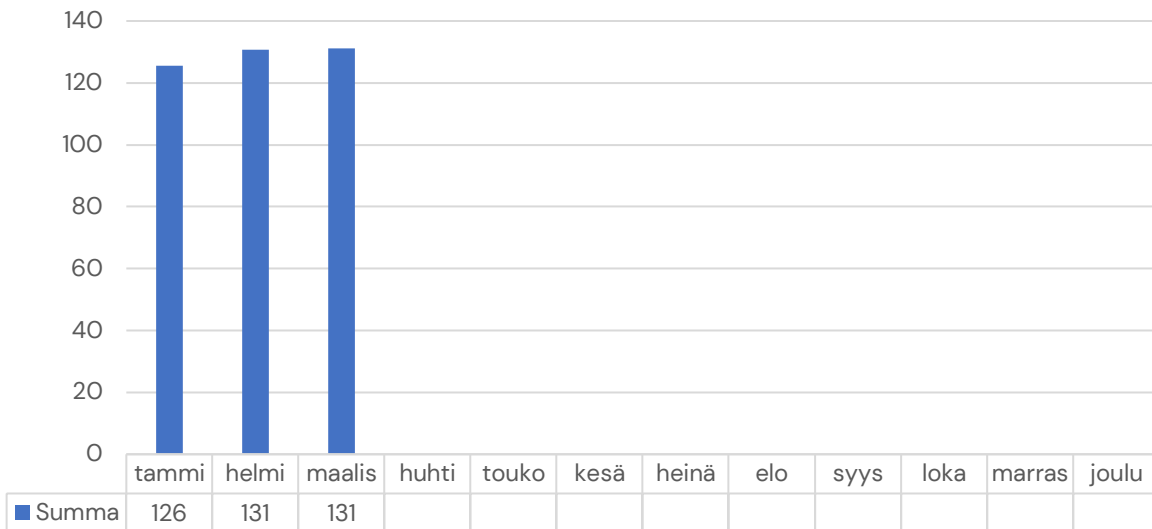
RAHOITUSLASKELMA 1-3/2026	Toteuma vuoden alusta 03/2026	Toteuma vuoden alusta 03/2025
Toiminnan rahavirta		
Vuosikate	233 860	-93 171
Satunnaiset erät	0	5 824 430
Tulorahoituksen korjauserät	0	-5 824 430
Toiminnan rahavirta	233 860	-93 171
Investointien rahavirta		
Investointimenot	-256 879	-1 197 635
Rah.osuudet investointimenoihin	0	0
Pys.vast.hyödykk. luovutustulo	0	6 441 901
Investointien rahavirta	-256 879	5 244 265
Toiminnan ja invest. rahavirta	-23 018	5 151 094
Rahoituksen rahavirta		
Antolainauksen muutokset		
Antolainasaamisten lisäykset	-12 245	-12 245
Antolainasaamisten vähennykset	0	0
Antolainojen muutokset	-12 245	-12 245
Lainakannan muutokset		
Pitkäaik.lainojen lisäys	12 245	13 395
Pitkäaik.lainojen vähennys	-9 808	-9 808
Lyhytaik.lainojen muutos	0	0
Lainakannan muutokset	2 437	3 587
Oman pääoman muutokset	0	0
Muut maksuvalmiuden muutokset		
Toimeksiant.var.ja po:n muutos	0	10 029
Vaihto-omaisuuden muutos	0	0
Pitkäaik.saamisten muutos	383 960	230 141
Lyhytaik.saamisten muutos	203 221	218 902
Korottomien velkojen muutos	-1 146 866	-1 121 372
Muut maksuvalmiuden muutokset	-559 685	-662 301
Rahoituksen rahavirta	-569 493	-670 959
RAHAVAROJEN MUUTOS	-592 511	4 480 136
RAHAVAROJEN MUUTOS TASELIT	-592 511	4 480 136

Tunnuslukuja

Rahavarat



Maksuvalmius, päivää 2026



Talousarvion toteutuminen

Ensimmäiset 3 kuukautta sujuivat talousarvionäkökulmasta odotetulla tavalla. Tuotot, kulut ja verotuotot toteutuivat odotetulla tasolla. Arvio tilikauden verotulokertymästä on laskenut hieman alkuvuoden aikana valtakunnallisesti heikon talous- ja työllisyyskehityksen seurauksena. Toiminnallisesti merkittävimmät tapahtumat ajanjaksolla olivat lautakuntien toiminnan käynnistyminen osana hallintosäännön uudistusta sekä peruskorjatun kunnantalon käyttöönotto ja toimintatapojen vakiinnuttaminen tammikuun alusta alkaen. Työllisyyden heikko tilanne vaikuttaa kunnan maksuosuuksia kasvattavasti. Sakkomakujen laskutus toteutuu kuukauden viiveellä, joten 1-3/2026 sisältää tammi-helmikuun osuudet. Sakkomaksut kirjataan tuloslaskelmassa avustuksiin.

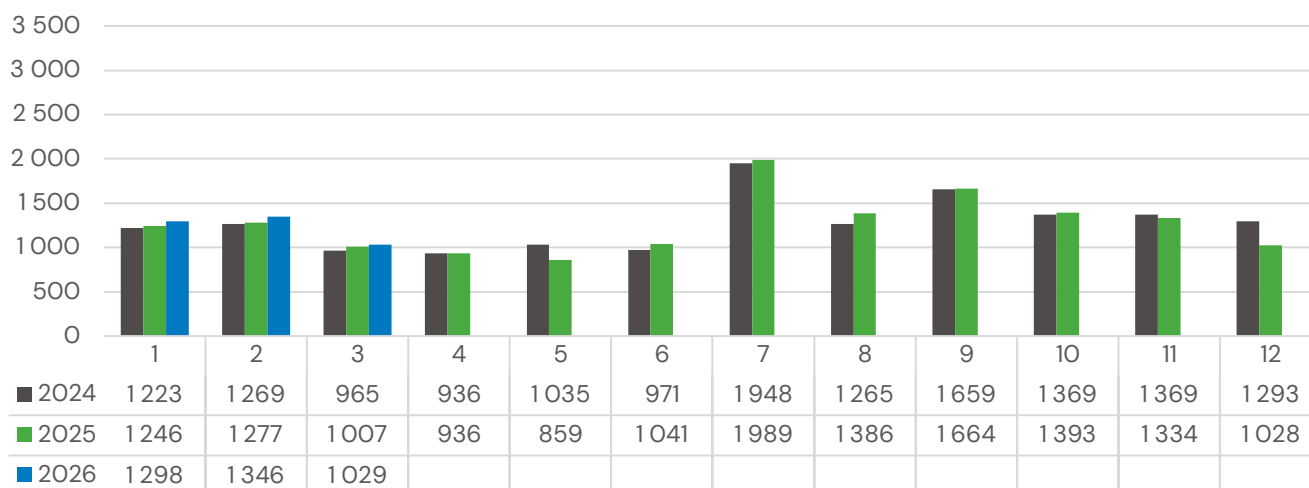
Tuloslaskelma 1-3/2026 Sisäinen ja ulkoinen	TA + TA muutos	Toteuma 1-3/2026	Toteuma 1-3/2025	Toteuma-% 1-3/2026	Toteuma-% 1-3/2025
Myyntituotot	5 016 139	1 126 335	1 070 811	22 %	22 %
Maksutuotot	411 000	60 523	92 994	15 %	22 %
Tuet ja avustukset	401 500	153 835	141 143	38 %	56 %
Muut toimintatuotot	3 408 395	834 844	777 258	24 %	24 %
TOIMINTATUOTOT	9 237 034	2 175 537	2 082 206	24 %	24 %
Henkilöstökulut	-13 053 351	-3 031 160	-2 990 969	23 %	23 %
Palvelujen ostot	-8 982 992	-2 087 422	-2 356 089	23 %	28 %
Aineet, tarvikkeet ja tavarat	-2 104 557	-547 320	-528 707	26 %	24 %
Avustukset	-1 071 255	-184 882	-164 484	17 %	16 %
Muut toimintakulut	-2 700 059	-773 026	-745 175	29 %	29 %
TOIMINTAKULUT	-27 912 214	-6 623 810	-6 785 423	24 %	25 %
TOIMINTAKATE YHTEENSÄ	-18 675 180	-4 448 273	-4 703 218	24 %	25 %
Verotulot	15 950 000	3 673 690	3 530 004	23 %	23 %
Valtionosuudet	4 145 000	1 007 568	1 078 738	24 %	25 %
Rahoitustuotot ja -kulut	280 000	875	1 305	0 %	1 %
VUOSIKATE	1 699 820	233 860	-93 171	14 %	-7 %
Poistot ja arvonalentumiset	-1 900 000	-474 999	-450 000	25 %	25 %
Satunnaiset tuotot ja kulut	0	0	5 824 430	0 %	108 %
TILIKAUDEN TULOS	-200 180	-241 139	5 281 259	120 %	106 %
Varausten ja rahastojen muutos	0	0	0	0 %	0 %
YLIJÄÄMÄ / ALIJÄÄMÄ	-200 180	-241 139	5 281 259	120 %	105 %

Verotulot

	TA 2026	Kertynyt 1-3/2026	tot.aste %	Kumulat. muutos ed. vuosi % €	
Tulovero	11 400 000	3 121 575	27,4	3,9 %	118 363
Yhteisövero	950 000	420 102	44,2	27,4 %	90 289
Kiinteistövero	3 600 000	132 014	3,7	-33,0 %	-64 965
Yhteensä	15 950 000	3 673 690	23,0	4,1%	143 687

Verotulot 2024 -2026

verotulokohtaan kirjattavat, 1 000 €



Yhteenveto (1 000 €)						
TILIVUOSI	2024	2025	2026**	2027**	2028**	2029**
Verolaji						
Kunnallisvero	10 922	10 745	11 388	11 436	11 686	11 953
Muutos %	-0,9	-1,6	6,0	0,4	2,2	2,3
Yhteisövero	890	931	1 211	1 307	1 375	1 427
Muutos %	-21,8	4,6	30,1	7,9	5,2	3,7
Kiinteistövero	3 489	3 484	3 458	3 581	3 581	3 581
Muutos %	4,1	-0,1	-0,8	3,6	0,0	0,0
VEROTULO KIRJATTAVA	15 301	15 160	16 057	16 323	16 642	16 960
Muutos %	-1,4	-0,9	5,9	1,7	2,0	1,9

Lähde: Kuntaliiton veroennuste 5/2026

Toimialakohtainen kehitys 1-3/2026

Hallintopalvelut

Hallintopalveluiden osalta ensimmäiset kolme kuukautta sujuivat suunnitelmien mukaan. Tekemistä hallitsi tavalliseen tapaan tilinpäätöstyö ja talousarvion toimeenpanon käynnistäminen. Kunnassa siirryttiin lautakuntamalliin vuoden alusta alkaen osana hallintosäännön kokonaisuudistusta. Kunnantalon peruskorjaus valmistui vuodenvaihteessa ja henkilöstö muutti uusiin tiloihin tammikuun aikana. Talousarviotavoitteiden toimeenpano etenee tässä vaiheessa vuotta suunnitelman mukaan. Talouden toteumassa ei hallintopalveluiden osalta odoteta tässä vaiheessa vuotta oleellisia poikkeamia talousarvioon. Työllisyysalueiden toiminta sijoittuu kunnassa hallintopalveluihin.

1-3/2026 Hallintopalvelut	TA + TA muutos	Toteuma	Toteuma-%
Myyntituotot	2 852 939	707 779	25 %
Maksutuotot	4 500	700	16 %
Tuet ja avustukset	130 000	144	0 %
Muut toimintatuotot	1 000	0	0 %
TOIMINTATUOTOT	2 988 439	708 622	24 %
Henkilöstökulut	-2 230 824	-537 564	24 %
Palvelujen ostot	-2 181 412	-514 152	24 %
Aineet, tarvikkeet ja tavarat	-489 707	-136 522	28 %
Avustukset	-680 000	-129 885	19 %
Muut toimintakulut	-256 851	-63 149	25 %
TOIMINTAKULUT	-5 838 794	-1 381 271	24 %
TOIMINTAKATE YHTEENSÄ	-2 850 355	-672 649	24 %
VUOSIKATE	-2 850 355	-672 649	24 %
Poistot ja arvonalentumiset	0	0	0 %
TILIKAUDEN TULOS	-2 850 355	-672 649	24 %
YLIJÄÄMÄ / ALIJÄÄMÄ	-2 850 355	-672 649	24 %

Kasvun ja oppimisen palvelut

Vuoden 2026 ensimmäisen neljänneksen aikana kasvun ja oppimisen palveluiden talous on toteutunut suunnitellusti, tuottojen puolella osa tuista ja avustuksista on toteutunut alkuvuodesta etupainotteisesti. Varhaiskasvatuksessa päiväkotiryhmissä on täyttöaste ollut hyvä, ja Kanttarellin päiväkotiyksikkö on suunnitellusti käytössä vielä kevään 2026 ajan. Koko palvelualueen henkilöstökulut ovat toteutuneet suunnitellusti, ja kevään rekrytoinnit on pääsääntöisesti saatu toteutettua onnistuneesti osan hakujen ollessa vielä toukokuussa käynnissä. Yksiköiden oppikirja- ja materiaalihankinnat on saatu suunnitellusti toteutettua maaliskuun aikana, ainoastaan yläkoulun ja lukion kesän 2026 sisäilmakorjaustoimenpiteisiin liittyvät hankinnat ovat olleet työnalla poistoon päätyvien välineiden ja materiaalien määrien tarkennuttua kevään kuluessa. Erilliskuljetuksiin liittyvät optiosopimukset on uusittu koskien kalenterivuotta 2026, ja vuodenvaihteessa toteutettuun koululaiskuljetuskilpailutukseen liittyvät uudet sopimukset on allekirjoitettua kuljetusyritysten kanssa alkamaan elokuussa 2026. Työskentely oppimisen tuenuudistuksen osalta on jatkunut siirtymävuoden puitteissa lukuvuoden 2025–26 aikana, ja sekä tuen muutokseen, että liikunnallisen elämäntavan edistämiseen velvoitteeseen liittyen on valmisteltu vaaditut opetussuunnitelmamuutokset litin esi- ja perusopetuksen opetussuunnitelmiin. Hankehaut ovat tuottaneet myönteiset valtionapupäätökset Perusopetuksen uimataidon opetuksen kehittämisen, Harrastamisen Suomen Mallin, sekä litin lukion Erasmus+ KA1 -kansainvälisyshankkeen osalta, lisäksi Koulujen kerhotoiminnan sekä Liikkuva koulu & Move! -hankerahoitusta on haettu palvelualueen toimesta. Sivistys- ja hyvinvointilautakunta päätti jättää toimeenpanematta yksityisen hoidon tuen kuntalisän lakkautuksen ja tilalle joudutaan miettimään muita ratkaisuja talousarviovuoden aikana.

1-3/2026 Kasvun ja oppimisen palvelut	TA + TA muutos	Toteuma	Toteuma-%
Myyntituotot	700 000	185 303	26 %
Maksutuotot	190 500	46 964	25 %
Tuet ja avustukset	192 000	113 986	59 %
Muut toimintatuotot	0	0	0 %
TOIMINTATUOTOT	1 082 500	346 253	32 %
Henkilöstökulut	-8 727 041	-2 020 697	23 %
Palvelujen ostot	-3 713 964	-913 049	25 %
Aineet, tarvikkeet ja tavarat	-262 150	-14 059	5 %
Avustukset	-198 755	-54 997	28 %
Muut toimintakulut	-1 568 262	-496 064	32 %
TOIMINTAKULUT	-14 470 172	-3 498 866	24 %
TOIMINTAKATE YHTEENSÄ	-13 387 672	-3 152 613	24 %
VUOSIKATE	-13 387 672	-3 152 613	24 %
Poistot ja arvonalentumiset	0	0	0 %
TILIKAUDEN TULOS	-13 387 672	-3 152 613	24 %
YLIJÄÄMÄ / ALIJÄÄMÄ	-13 387 672	-3 152 613	24 %

Hyvinvointipalvelut

Hyvinvointipalveluiden alkuvuosi on edennyt suunnitelmien mukaisesti. Toimintaa on ollut eri palvelualueilla niin säännöllisen toiminnan osalta kuin myös tapahtumiin. Kirjastossa on kokoontunut yhdistyksiä ja kokoukset ovat olleet aktiivisessa käytössä. Kansalaisopiston ja vapaa-aikapalveluiden liikunta- ja harrasteryhmät ovat toimineet niin kunnan kuin kyläyhdistystenkin tiloissa.

Talvilajeja koetteli niukkaluminen talvi, mutta olosuhteista huolimatta litissä luisteltiin ja hiihdettiin niin pitkään kuin mahdollista. Liikunta- ja jäähallissa oli vilkasta seurojen vakiovuoroilla turnauksineen. Helmikuussa järjestettiin kulttuuriQ – kulttuuria tarjottiin matalalla kynnyksellä litissä erilaisine tapahtumineen. Seniorityössä ja kansalaisopistossa järjestettiin tapahtumia, luentoja ja kursseja kuntalaisille. Ryhmäliikunta on ollut edelleen suosittua.

Nuorisotila, Nuokku, on toiminut nuoren kohtaamispaikkana. Lisäksi nuorille on järjestetty ennaltaehkäiseviä tapahtumia ajankohtaisista asioista ja ilmiöistä.

1-3/2026 Hyvinvointipalvelut	TA + TA muutos	Toteuma	Toteuma-%
Myyntituotot	87 000	26 403	30 %
Maksutuotot	66 000	3 833	6 %
Tuet ja avustukset	79 500	39 562	50 %
Muut toimintatuotot	15 500	1 932	12 %
TOIMINTATUOTOT	248 000	71 729	29 %
Henkilöstökulut	-940 165	-219 083	23 %
Palvelujen ostot	-371 913	-89 090	24 %
Aineet, tarvikkeet ja tavarat	-111 700	-29 132	26 %
Avustukset	-57 500	0	0 %
Muut toimintakulut	-702 941	-175 689	25 %
TOIMINTAKULUT	-2 184 219	-512 994	23 %
TOIMINTAKATE YHTEENSÄ	-1 936 219	-441 265	23 %
VUOSIKATE	-1 936 219	-441 265	23 %
Poistot ja arvonalentumiset	0	0	0 %
TILIKAUDEN TULOS	-1 936 219	-441 265	23 %
YLIJÄÄMÄ / ALIJÄÄMÄ	-1 936 219	-441 265	23 %

Tekniset palvelut

Peruskorjattuun kunnantaloon muutto työllisti teknistä toimea vielä alkuvuoden aikana. Virasto kalustettiin ja vanhaa toimitilaa on tyhjennetty. Kiinteistötoimi on valmistellut kuluvan vuoden pienempiä urakoita sekä selvittänyt sisäilmaongelmista kärsivien koulujen (yläkoulu ja lukio) korjaustarpeita yhteistyössä sisäilmaryhmän ja sisäilma-asiantuntijoiden kanssa.

Valtatie 12 Jokue-Tillola –projektissa oli käynnissä hankkeen kehitysvaihe, jossa kunta on tiiviisti mukana, luoden valmiuksia Kausalan eritasoliittymän katurakenteiden toteutukselle sekä mahdollisille muutostarpeille taajaman läpi johtavan Kymmentien turvallisuusjärjestelyille.

Metsäasiantuntijatyö on aloitettu ja metsänhoidon puitesopimuskumppanikilpailutus järjestetty.

Vesihuoltolaitoksen ensimmäinen kvartaali on talouden puolesta mennyt suunnitelmien mukaisesti.

Joskin alkuvuodesta runkovesijohdoissa oli peräti kolme vuotoa ja pakkaneen aiheutti yhteen asuinkiinteistöön jätevesiongelmaa. Jäteveden johtamissopimusneuvottelut ovat edistyneet Kouvolan Vesi Oy:n kanssa.

1-3/2026 Tekniset palvelut	TA + TA muutos	Toteuma	Toteuma-%
Myyntituotot	1 376 200	206 849	15 %
Maksutuotot	150 000	9 027	6 %
Tuet ja avustukset	0	144	0 %
Muut toimintatuotot	3 391 895	832 912	25 %
TOIMINTATUOTOT	4 918 095	1 048 932	21 %
Henkilöstökulut	-1 155 322	-253 817	22 %
Palvelujen ostot	-2 715 703	-571 130	21 %
Aineet, tarvikkeet ja tavarat	-1 241 000	-367 608	30 %
Avustukset	-135 000	0	0 %
Muut toimintakulut	-172 005	-38 125	22 %
TOIMINTAKULUT	-5 419 030	-1 230 680	23 %
TOIMINTAKATE YHTEENSÄ	-500 935	-181 747	36 %
VUOSIKATE	-500 935	-181 747	36 %
Poistot ja arvonalentumiset	0	-87 501	0 %
TILIKAUDEN TULOS	-500 935	-269 248	54 %
YLIJÄÄMÄ / ALIJÄÄMÄ	-500 935	-269 248	54 %

Tulosaluekohtaiset tiedot

TULOSALUEITTAIN 1-3/2026	TA 2026 + muutokset	Vuoden alusta	Jäljellä	Tot%	Ed.vuoden toteuma
Demokratiapalvelut					
Tulot yht.	1 000	0	1 000	0	181
Menot yht.	-465 189	-91 212	-373 978	20	-84 079
Netto ennen poistoja	-464 189	-91 212	372 978	20	-83 898
Kehittämispalvelut					
Tulot yht.	95 000	702	94 295	1	5 015
Menot yht.	-2 231 530	-500 113	-1 713 417	22	-591 744
Netto ennen poistoja	-2 136 530	-499 408	-1 637 121	23	-586 729
Sisäiset palvelut					
Tulot yht.	2 892 439	707 918	2 184 521	24	691 011
Menot yht.	-3 142 075	-789 946	-2 352 129	25	-807 081
Netto ennen poistoja	-249 636	-82 029	-167 607	33	-116 070
Koulutuspalvelut					
Tulot yht.	896 500	306 535	589 965	34	262 551
Menot yht.	-9 862 345	-2 342 950	-7 519 395	24	-2 394 139
Netto ennen poistoja	-8 965 845	-2 036 415	-6 929 430	23	-2 131 587
Varhaiskasvatus					
Tulot yht.	186 000	39 718	146 282	21	48 656
Menot yht.	-4 607 827	-1 155 916	-3 451 911	25	-1 175 689
Netto ennen poistoja	-4 421 827	-1 116 197	-3 305 630	25	-1 127 034
Kirjasto- ja					
Tulot yht.	75 500	6 133	69 367	8	28 102
Menot yht.	-820 075	-198 586	-621 489	24	-180 184
Netto ennen poistoja	-744 575	-192 453	-552 122	26	-152 081
Vapaa-aikapalvelut					
Tulot yht.	172 500	65 596	106 904	38	77 882
Menot yht.	-1 364 143	-314 408	-1 049 736	23	-308 297
Netto ennen poistoja	-1 191 643	-248 812	-942 831	21	-230 415
Yhdyskuntapalvelut					
Tulot yht.	481 744	41 508	440 236	9	11 765
Menot yht.	-1 920 364	-370 892	-1 549 471	19	-400 356
Netto ennen poistoja	-1 438 620	-329 384	-1 109 236	23	-388 591
Vesihuoltolaitos					
Tulot yht.	734 000	174 900	559 100	24	163 800
Menot yht.	-659 930	-99 814	-560 115	15	-113 751
Netto ennen poistoja	74 070	75 086	-1 015	101	50 049
Kiinteistöpalvelut					
Tulot yht.	3 195 351	784 737	2 410 614	25	742 351
Menot yht.	-2 294 483	-590 236	-1 704 247	26	-529 086
Netto ennen poistoja	900 868	194 500	706 367	22	213 266
Maa- ja metsäalueet					
Tulot yht.	455 000	39 400	415 600	9	41 212
Menot yht.	-86 460	-18 798	-67 662	22	-58 585
Netto ennen poistoja	368 540	20 602	347 938	6	-17 372
Rakentamis- ja					
Tulot yht.	52 000	8 387	43 613	16	9 679
Menot yht.	-457 793	-150 938	-306 855	33	-142 433
Netto ennen poistoja	-405 793	-142 551	-263 242	35	-132 754
KAIKKI YHTEENSÄ					
Tulot yht.	9 237 034	2 175 537	7 061 497	24	2 082 206
Menot yht.	-27 912 214	-6 623 810	-21 288 404	24	-6 785 423
Netto ennen poistoja	-18 675 180	-4 448 273	-14 226 907	24	-4 703 218

Investointien toteuma

		Talousarvio	Talousarvio +muutos	Vuoden alusta
80	Hallintopalvelut			
8120	Määrittelemätön maanhank. ja lu			
	Investointimenot	-400 000	-400 000	0
	Netto	-400 000	-400 000	0
8139	Kunnantalon AV ja kameralaitte			
	Investointimenot	-10 000	-10 000	0
	Netto	-10 000	-10 000	0
8149	Kunnantalon kalusto ja muu irt			
	Investointimenot	-150 000	-150 000	-61 380
	Netto	-150 000	-150 000	-61 380
8160	Muut osakkeet.			
	Investointimenot	-350 000	-350 000	0
	Netto	-350 000	-350 000	0
80	Hallintopalvelut YHTEENSÄ			
	Investointimenot	-910 000	-910 000	-61 380
	Netto	-910 000	-910 000	-61 380
88	Tekniset palvelut			
8133	Päättäjettävät ruohonleikkuri			
	Investointimenot	-10 000	-10 000	0
	Netto	-10 000	-10 000	0
8232	litin Yhteiskoulu			
	Investointimenot	-800 000	-800 000	-1 301
	Netto	-800 000	-800 000	-1 301
8239	Palvelukeskuksen katon pinnoit			
	Investointimenot	-50 000	-50 000	0
	Netto	-50 000	-50 000	0
8240	Ravilinnan käyttövesijohtojen			
	Investointimenot	-60 000	-60 000	0
	Netto	-60 000	-60 000	0
8241	Vanhan kunnatalon peruskorjaus			
	Investointimenot	-410 000	-410 000	-148 709
	Netto	-410 000	-410 000	-148 709
8254	Turvallisuustekn.laitteet ja o			
	Investointimenot	-70 000	-70 000	-2 811
	Netto	-70 000	-70 000	-2 811
8301	Osuus VT12 tiehankkeeseen			
	Investointimenot	-300 000	-300 000	0
	Netto	-300 000	-300 000	0

8302	Kaukolämpöputkien siirto			
	Investointimenot	-135 000	-135 000	0
	Netto	-135 000	-135 000	0
8313	Asemakaavakatuja päällystämi.			
	Investointimenot	-90 000	-90 000	0
	Netto	-90 000	-90 000	0
8315	Hulevesialtaiden rakentaminen			
	Investointimenot	-30 000	-30 000	0
	Netto	-30 000	-30 000	0
8316	Hulevesiverkoston parantaminen			
	Investointimenot	-50 000	-50 000	0
	Netto	-50 000	-50 000	0
8325	Nopeiden tietoliikenneyhteyksi			
	Investointimenot	-80 000	-80 000	0
	Netto	-80 000	-80 000	0
8347	Radansuun virkistysalue			
	Investointimenot	-50 000	-50 000	0
	Netto	-50 000	-50 000	0
8350	litin Yhteiskoulun kaavan muk			
	Investointimenot	-360 000	-360 000	0
	Netto	-360 000	-360 000	0
8280	Vesitornin UV laite			
	Investointimenot	-50 000	-50 000	0
	Netto	-50 000	-50 000	0
8281	RO-laitteen kalvojen vaihto			
	Investointimenot	-100 000	-100 000	0
	Netto	-100 000	-100 000	0
8282	Kymenrannantien jvp saneeraus			
	Investointimenot	-100 000	-100 000	0
	Netto	-100 000	-100 000	0
8283	Vieterintien jvp saneeraus			
	Investointimenot	-80 000	-80 000	0
	Netto	-80 000	-80 000	0
8324	Vuosittaisen vuotokohteet			
	Investointimenot	-30 000	-30 000	0
	Netto	-30 000	-30 000	0
8328	VT 12 putkijohtosiirrot			
	Investointimenot	-300 000	-300 000	-41 613
	Netto	-300 000	-300 000	-41 613
8350	litin Yhteiskoulun kaavan muk			
	Investointimenot	-90 000	-90 000	0
	Netto	-90 000	-90 000	0

8353	Etäluettavat vesimittarit			
	Investointimenot	-15 000	-15 000	0
	Netto	-15 000	-15 000	0
8354	Muut yllättävät kohteet			
	Investointimenot	-40 000	-40 000	0
	Netto	-40 000	-40 000	0
88	Tekniset palvelut YHTEENSÄ			
	Investointimenot	-3 300 000	-3 300 000	-194 434
	Netto	-3 300 000	-3 300 000	-194 434
2	INVESTOINTIOSA YHTEENSÄ			
	Investointimenot	-4 210 000	-4 210 000	-255 815
	Netto	-4 210 000	-4 210 000	-255 815

Olennaisimpien toiminnallisten tavoitteiden raportointi 1-3/2026

1. Asiakastyytyväisyyskyselyjen ja palautekyselyjen yleinen tavoitetaso asetetaan vähintään arvosanaan 4,0.

V: Kysely talvikauden 2024–2025 litin kunnan yleisten alueiden ja liikuntapaikkojen talvihoidosta on auki 30.4.2025 saakka.

2. Monipuolista (kulttuuri, yhteisöllisyys, liikunta, hyvinvointi) yhdistystoimintaa tuetaan avustuksilla, joiden jakoperusteena on toiminnan linkittyminen kunnan HYTE-työhön ja mittarina on vaikuttavuus. Merkittävimpien yhteistyökumppanien kanssa laaditaan useampivuotiset yhteistyösopimukset.

V: Yhdistystoimintaa tuetaan harkinnanvaraisilla avustuksilla ja kumppanuussopimuksilla. Harkinnanvaraiset avustukset on ollut haettavissa maaliskuun loppuun mennessä. Avustuspäätöksissä tullaan huomioimaan toiminnan vaikuttavuus ja linkittyminen HYTE-työhön.

3. Kunnan kiinteistöomaisuuden hallintamalli uudistetaan sekä tähän liittyen uudistetaan myös toimintatapa ja vastuunjako tonttivarannon suunnitelmalliseen hyödyntämiseen sekä edelleen kehittämiseen. Kunnan omistamista yksittäisistä asunto-osakkeista luovutaan niiden vapautuessa.

V: Tavoitteen toteuma on kesken.

4. Työhyvinvointia tukevia asioita kehitetään yhteistyössä henkilöstön kanssa.

V: Teknisen toimialan koko henkilöstölle on järjestetty työyhteisövalmennusta alkuvuoden aikana. Kokoontumisissa teemoina ovat olleet mm. kuntastrategian toteuttaminen, työkuorman jakautuminen sekä ajanhallinnan parantaminen.

5. Vuoden 2026 aikana siirretään nk. Palvelukeskusasunnot kunnalta litin Vuokratalot Oy:lle

V: Selvitystyö on käynnistynyt. Toteuma kesken

6. Vesihuollon toiminnan kannattavuutta parannetaan yhdessä käyttöturvallisuuden ja varautumisen kanssa. Erityinen painopiste on vuotovesien hallinnassa sen taloudellisen merkittävyyden vuoksi.

V: Vuotavia viemäreitä on alkuvuonna korjattu kahdessa paikassa Teollisuustiellä ja Pentinrinteessä. Merrankujan vesi-, viemäri- ja hulevesiverkoston peruskorjauksen urakkakilpailutusta valmisteltiin alkuvuonna teknisen lautakunnan pyynnöstä. Aholanpellon alueen vesijohtojen ja kadun saneerauksen suunnittelutyö edistyi suunnitellusti.

7. Kasvun ja oppimisen palvelujen organisaatiouudistuksen toimeenpanoa jatketaan laatimalla useamman vuoden kattava kehittämissuunnitelma yhdistämään kunnan omat kehittämistarpeet valtakunnallisiin ja seudullisiin kehittämislinjauksiin, joista muodostuu tavoitteellinen kokonaisuus. Kehittämissuunnitelman tarkoituksena on vastata strategisen suunnittelun sekä johtamisen ja toimintakulttuurin kehittämisen tarpeeseen litin kasvatus- ja opetuspalveluissa (Tavoitteen toteutusaikaa on jatkettu aiemmilta vuosilta).

V: Kasvun ja oppimisen palvelualueen kehittämissuunnitelmaa on alkuvuodesta 2026 kehitetty uuden kuntastrategian mukaisesti osallistaen palvelualueen esihenkilöt ja koulusihteerit sekä sivistys- ja hyvinvointilautakunta. Vuoden ensimmäisen kolmanneksen toimenpiteisiin on kuulunut hallinnon järjestelyiden suunnittelua mm. koulutoimensihteerin eläköitymisen osalta, jota on lähdetty ratkaisemaan sisäisellä täytöllä koulusihteerin siirtyessä koulutoimistolle hoitamaan kyseiseen tehtävään kuuluvia sisältöjä määräaikaisesti. Ratkaisulla on ollut mahdollista

toteuttaa perehdytystä pidemmällä aikavälillä varmistaen osaamisen sekä hiljaisen tiedon säilyminen kunnassa. Samalla on aloitettu tutkimaan vaihtoehtoja toteuttaa kuljetussuunnittelua toisin, ja selvitetty mahdollisuuksia kolmen kunnan yhteistyölle ulkoistetun kuljetussuunnittelun toteuttamisesta määräaikaisena pilottina. Työ tavoitteen parissa jatkuu.

8. Johtoryhmä- ja esimiestyöskentelyä kehitetään kunnan strategia, osaamistarpeet sekä vaikuttavuus huomioiden. Erityisenä painopistealueena vuonna 2026 on päivitetyn kuntastrategian jalkauttaminen osaksi päivittäistä johtamista ja toimintaa.

V: Työsuojelurahaston osarahoittama Ihmisymmärrys ja psykologinen turvallisuus johtamisen kulmakivenä sitoutumisen ja yhteistyön vahvistamisessa -hanke on käynnissä.