



Elinkeino-, liikenne- ja
ympäristökeskus



TE-palvelut
tjänster | services

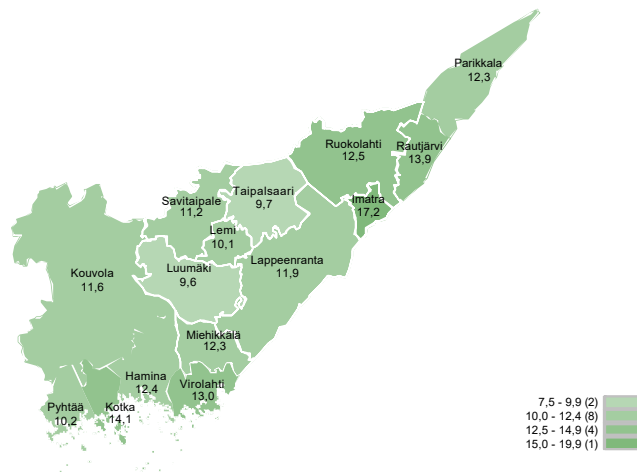
KAAKKOIS-SUOMI

Työllisyyskatsaus

Maaliskuu 2024

Maaliskuussa 15 904 työtöntä työnhakijaa

Työttömien työnhakijoiden osuus työvoimasta kunnittain



Kaakkois-Suomen työ- ja elinkeinotoimistossa oli maaliskuun lopussa 15 904 työtöntä työnhakijaa. Työttömien määrä on 1979 henkilöä (+14 %) suurempi kuin vuotta aikaisemmin. Kaakkois-Suomen maaliskuiseen mittaushistoriaan (vuodesta 2006-) peilaten työttömiä on viidenneksi vähiten. Koko maassa työttömiä työnhakijoita oli tämän vuoden maaliskuussa 286 127. Luku on 13 % suurempi kuin vuosi sitten.

Lomautettujen määrä on noussut edelleen vuodentakaisesta. Maaliskuun lopussa Kaakkois-Suomessa oli kokoaikaisesti lomautettuja yhteensä 2184, mikä on 61 % (+825 hlöä) enemmän kuin viime vuoden vastaavana ajankohtana. Helmikuuhun verrattuna lomautettuja oli prosenttien enemmän (+19 hlöä).

Työttömien työnhakijoiden osuus työvoimasta oli Kaakkois-Suomessa 12,6 %. Kymenlaaksossa osuus oli 12,5 % ja Etelä-Karjalassa 12,8 %. Koko maassa työttömien osuus työvoimasta oli maaliskuussa 10,7 %. Kaakkois-Suomen kunnittain tarkasteltuna korkein työttömyysaste oli Imatralla (17,2 %) ja matalin Luumäellä (9,6 %). Työttömyysasteet vaihtelevat kunnittain melko paljon, mutta suurimmassa osassa Kaakkois-Suomen kuntia työttömyysaste on korkeampi kuin valtakunnallisesti.

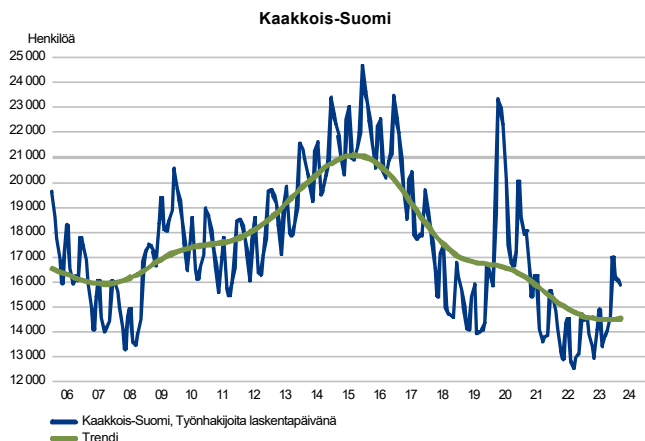
Tiedot ilmenevät työ- ja elinkeinoministeriön Työnvälitystilastosta.

Trendit:

- Työttömiä työnhakijoita 14 % enemmän kuin vuotta aikaisemmin
- Nuorten työttömien määrä nousi 25 % edellisvuoteen verrattuna
- Pitkäaikaistyöttömiä 13 % enemmän kuin viime vuonna
- Uusia avoimia työpaikkoja 48 % vähemmän kuin vuosi sitten
- Palveluissa osallistujia 7 % vähemmän kuin edellisvuonna
- Kaikkien työnhakijoiden määrä nousi 9 % vuodentakaisesta

Työttömät työnhakijat

TYÖTTÖMÄT TYÖNHAKIJAT KUUKAUSITTAIN JA TRENDI



Työttömiä työnhakijoita 14 % enemmän kuin vuotta aikaisemmin

Kaakkois-Suomessa oli maaliskuun lopussa 15 904 työtöntä työnhakijaa, mikä on 1979 henkilöä (+14 %) enemmän kuin vuotta aikaisemmin. Kymenlaaksossa työttömiä oli 8829, mikä on 943 henkilöä (+12 %) enemmän kuin vuosi sitten. Etelä-Karjalassa työttömien määrä oli 7075, mikä on 1036 henkilöä (+17 %) enemmän kuin viime vuoden maaliskuussa. Koko maassa työttömänä oli 286 127 henkilöä, mikä on 13 % enemmän kuin vuosi sitten.

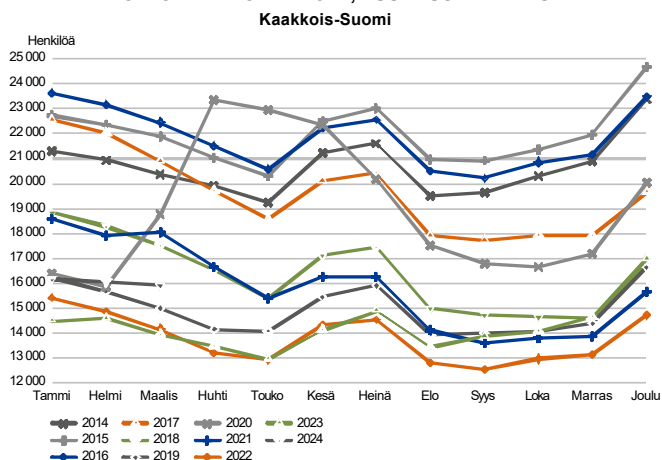
Työttömistä työnhakijoista oli Kaakkois-Suomessa kokoaikaisesti lomautettuja 2184 eli 14 % kaikista työttömistä. Valtakunnallisesti lomautettujen osuus kaikista työttömistä oli 12 %. Edellisen vuoden maaliskuuhun verrattuna lomautettujen määrä oli Kaakkois-Suomessa noussut 61 % (+825).

Maaliskuun lopussa Kaakkois-Suomen työttömistä työnhakijoista oli ulkomaisten kansalaisia 1653 henkilöä (+317, +24 %). Kymenlaaksossa ulkomaalaisia työttömiä oli 898 (+138, +18 %) ja Etelä-Karjalassa 755 (+179, +31 %). Koko maassa ulkomaalaisia työttömiä oli maaliskuussa 42 260. Kasvua vuodentakaiseen oli 18 %. Ulkomaalaisten osuus kaikista työttömistä oli Kaakkois-Suomessa 10 % ja koko Suomessa 15 %. Kaakon ulkomaalaisista työttömistä työnhakijoista oli EU-maiden kansalaisia 263 henkilöä (+12, +5 %).

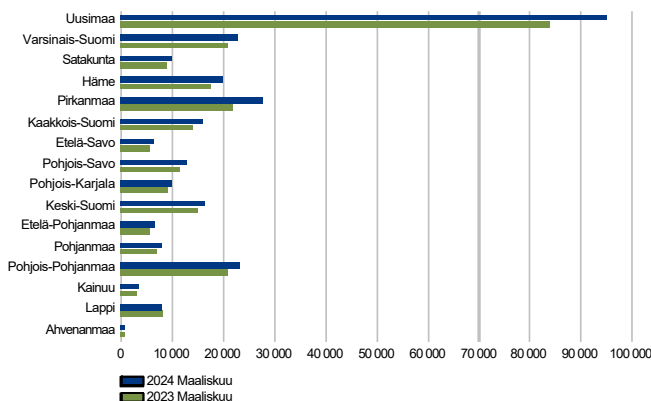
Ukrainalaisten työttömyys on noussut vuodentakaisesta 110 %. Maaliskuussa heitä oli työttömänä kaakossa 265 henkilöä. Helmikuuhun verrattuna työttömien ukrainalaisten määrä on laskenut (-9 %). Moni ukrainalainen työnhakija on koulutuksessa, maaliskuussa heitä oli 392 henkilöä.

Ulkomaalaisten työttömyysluvuista tarkemmin yhteenvetotaulukossa.

TYÖTTÖMÄT TYÖNHAKIJAT, KUUKAUSIVERTAILU



Työttömät työnhakijat seutukunnittain

TYÖTTÖMÄT TYÖNHAKIJAT
ELY-keskuksittain

Työttömien määrä nousi kaikissa kaakon seutukunnissa

Työttömien työnhakijoiden määrä laski ainoastaan Lapin (-2 %) ELY-alueella. Ahvenanmaalla työttömien määrä pysyi samana kuin vuosi sitten. Muilla alueilla työttömien työnhakijoiden määrä nousi vuodentakaisesta. Eniten työttömyys nousi Pirkanmaalla, jossa nousua vuodentakaisesta oli 27 %.

Kaakkois-Suomessa työttömyys nousi kaikissa seutukunnissa: Kouvolan seutu (+12 %, +440 hlöä), Kotka-Haminan seutu (+12 %, +503 hlöä), Lappeenrannan seutu (+15 %, +598 hlöä), Imatran seutu (+22 %, +438 hlöä).

Työttömät työnhakijat ja avoimet työpaikat TE-toimistossa seutukunnittain

Seutukunta	Työttömät työnhakijat			Muutos		Työttömistä työnhakijoista lomautetut		Työttömien työnhakijoiden osuus työvoimasta		Avoimet työpaikat			Muutos	
	Maalis 2024	Helmi 2024	Maalis 2023	Maalis 2024	Maalis 2023	Maalis 2024	Helmi 2024	Maalis 2024	Helmi 2024	Maalis 2023	Maalis 2024	Maalis 2023	Maalis 2024	Maalis 2023
Kouvola	4 091	4 320	3 651	440	12	498	11,6	625	965	944	-319	-34		
Kotka-Hamina	4 738	4 745	4 235	503	12	628	13,4	693	844	868	-175	-20		
Lappeenranta	4 625	4 622	4 027	598	15	604	11,6	564	889	823	-259	-31		
Imatra	2 450	2 406	2 012	438	22	454	15,9	223	260	239	-16	-7		
Kaakkois-Suomi	15 904	16 093	13 925	1 979	14	2 184	12,6	2 105	2 958	2 874	-769	-27		

Työttömät työnhakijat kunnittain

Työttömien määrä nousi maaliskuussa edellisen vuoden vastaavasta ajankohdasta valtaosassa Kaakkois-Suomen kuntia. Lappeenrannassa työttömien määrä kasvoi eniten (+557, +16 %). Suhteellisesti nousu oli suurinta Imatralla (+391, +27 %). Luumäellä (-34, -16 %), Virolahdella (-10, -6 %) ja Rautjärvellä (-6, -4 %) työttömien määrä laski.

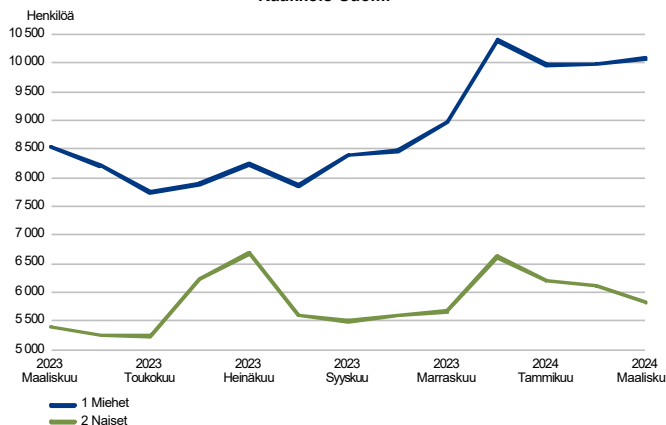
Työttömät työnhakijat ja avoimet työpaikat TE-toimistossa kunnittain

Kunta	Työttömät työnhakijat			Muutos		Työttömistä työnhakijoista lomautetut		Työttömien työnhakijoiden osuus työvoimasta		Muutos		
	Maalis 2024	Helmi 2024	Maalis 2023	Maalis 2024	Maalis 2023	työn-	työn-	Maalis 2024	Helmi 2024	Maalis 2023	Maalis 2024	Maalis 2023
	Työttömät työnhakijat			%		%		Avoimet työpaikat			%	
Hamina	1 062	1 057	960	102	11	108	12,4	308	369	198	110	56
Imatra	1 847	1 814	1 456	391	27	340	17,2	151	180	164	-13	-8
Kotka	3 185	3 193	2 813	372	13	430	14,1	354	426	596	-242	-41
Kouvola	4 091	4 320	3 651	440	12	498	11,6	625	965	944	-319	-34
Lappeenranta	3 975	3 952	3 418	557	16	491	11,9	522	807	743	-221	-30
Lemi	132	140	108	24	22	25	10,1	9	18	10	-1	-10
Luumäki	181	194	215	-34	-16	30	9,6	19	26	25	-6	-24
Miehikkälä	87	87	74	13	18	9	12,3	8
Parikkala	204	209	180	24	13	28	12,3	38	39	42	-4	-10
Pyhtää	241	246	215	26	12	50	10,2	23	41	38	-15	-39
Rautjärvi	157	161	163	-6	-4	26	13,9	8	6	9	-1	-11
Ruokolahti	242	222	213	29	14	60	12,5	26	35	24	2	8
Savitaipale	139	139	124	15	12	33	11,2	...	10	24
Taipalsaari	198	197	162	36	22	25	9,7	8	28	21	-13	-62
Virolahti	163	162	173	-10	-6	31	13,0	7	...	28	-21	-75
Kaakkois-Suomi	15 904	16 093	13 925	1 979	14	2 184	12,6	2 105	2 958	2 874	-769	-27

Työttömät työnhakijat sukupuolen ja ikäryhmän mukaan

TYÖTTÖMÄT TYÖNHAKIJAT SUKUPUOLEN MUKAAN

Kaakkois-Suomi

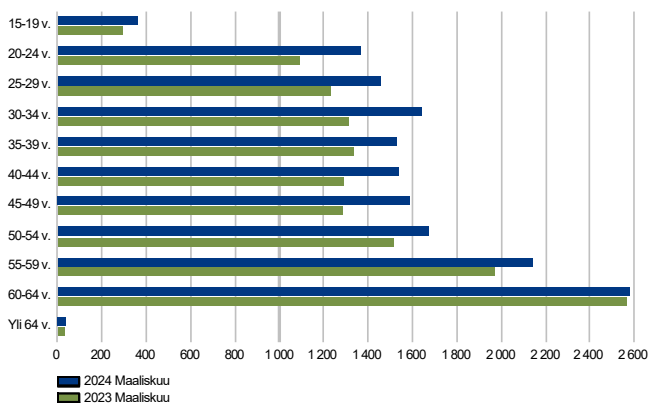


Miesten työttömyys nousi naisia enemmän

Kaakkois-Suomen työttömistä työnhakijoista oli maaliskuun lopussa miehiä 10 085 (63 %) ja naisia 5819 (37 %). Koko maassa miesten osuus työttömistä oli 61 %. Edellisen vuoden maaliskuuhun verrattuna Kaakkois-Suomen naisten työttömyys nousi 8 % (+426 hlöä) ja miesten 18 % (+1553 hlöä). Koko Suomessa miesten työttömyys nousi vuodentakaisesta 15 % ja naisten 9 %.

TYÖTTÖMÄT TYÖNHAKIJAT IKÄRYHMÄN MUKAAN

Kaakkois-Suomi



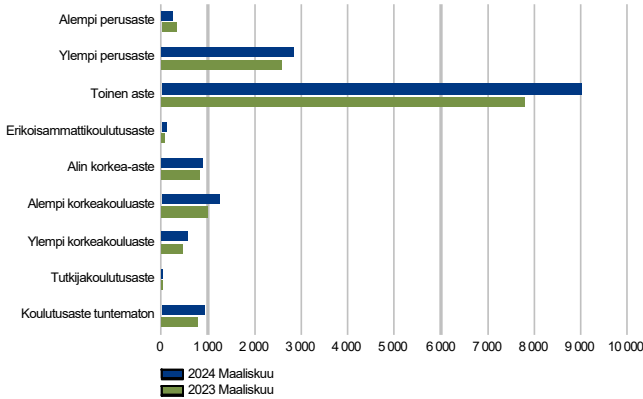
Nuorisotyöttömyyden nousu jatkuu

Maaliskuun lopussa alle 25-vuotiaita työttömiä työnhakijoita oli Kaakkois-Suomessa 1727, mikä on 25 % (+343 henkilöä) enemmän kuin edellisen vuoden maaliskuussa. Koko maassa nuorten työttömyys nousi 20 %. Alle 25-vuotiaiden työttömien määrä nousi edellisvuodesta kaikissa Kaakkois-Suomen seutukunnissa. Muutokset vuoden takaiseen: Kouvolan seutu +28 %, Kotka-Haminan seutu +24 %, Lappeenrannan seutu +22 % ja Imatran seutu +26 %.

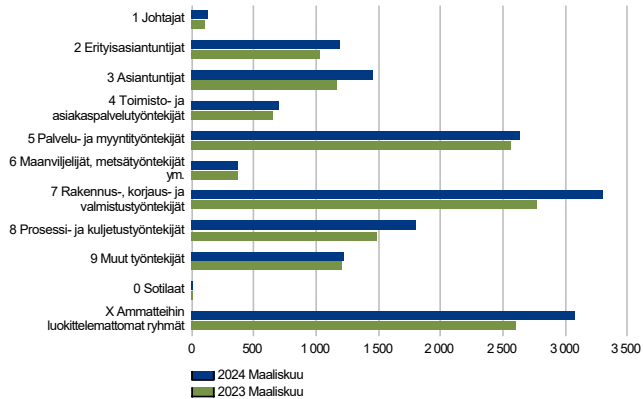
Nuorista alle 20-vuotiaiden työttömyys on kaakossa noussut 23 % vuodentakaisesta. Heitä oli maaliskuussa työttömänä 361 henkilöä. Yli 50-vuotiaita oli Kaakkois-Suomessa työttömänä 6428 henkilöä, mikä on kuusi prosenttia enemmän kuin vuosi sitten. Koko Suomessa alle 20-vuotiaiden työttömien määrä nousi edellisvuodesta 25 %. Yli 50-vuotiaita oli koko Suomessa työttömänä 7 % vuodentakaista enemmän.

Työttömät työnhakijat koulutusasteen ja ammattiryhmän mukaan

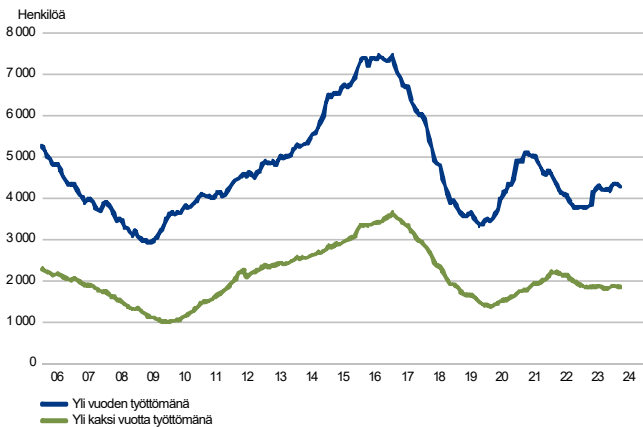
TYÖTTÖMÄT TYÖNHAKIJAT KOULUTUSASTEITTAIN
Kaakkois-Suomi



TYÖTTÖMÄT TYÖNHAKIJAT AMMATTIRYHMITTÄIN
Kaakkois-Suomi



PITKÄAIKAISTYÖTTÖMÄT KUUKAUDEN LOPUSSA
Kaakkois-Suomi



Työttömyys nousi miltei kaikilla koulutusasteilla

Työttömyys laski Kaakkois-Suomessa edellisvuoteen verrattuna alemman perusasteen suorittaneilla ja nousi kaikilla muilla koulutusasteilla. Pelkän perusasteen (sis. alempi ja ylempi perusaste) tutkinnon suorittaneiden työttömien määrä nousi 6 % (+184 hlöä). Kaakkois-Suomessa ilman perusasteen jälkeistä tutkintoa oli maaliskuussa noin 19 % työttömistä (3094 hlöä). Myös korkeakoulutettujen työttömien määrä nousi vuodentakaisesta: alemman korkeakoulututkinnon suorittaneilla 23 %, ylempään 23 % ja tutkijakoulutetuilla 16 %.

Määrällisesti eniten vuodentakaisesta nousi toisen asteen tutkinnon suorittaneiden työttömyys (+1227 hlöä, +16 %). Koulutusaste sisältää myös ylioppilastutkinnon suorittaneet; heitä oli 8 % toisen asteen suorittaneista työttömistä. Suhteellisesti eniten nousi erikoisammattikoulutusasteen suorittaneiden työttömyys (+22 hlöä, +30 %).

Työttömyys nousi eniten rakennus-, korjaus- ja valmistustyöntekijöiden ammattiryhmässä

Työttömien määrä kasvoi Kaakkois-Suomessa viime vuoden maaliskuuhun verrattuna kaikissa ammattiryhmissä. Määrällisesti eniten nousi rakennus-, korjaus- ja valmistustyöntekijöiden (+535 hlöä, +19 %) työttömyys. Myös prosessi- ja kuljetustyöntekijöiden (+319 hlöä, +22 %) ja asiantuntijoiden (+290 hlöä, +25 %) työttömyys nousi paljon. Suhteellisesti eniten nousi sotilaiden työttömyys (+3 hlöä, +43 %). Muiden työntekijöiden (+14 hlöä, +1 %) sekä maanviljelijöiden ja metsätyöntekijöiden (+7 hlöä, +2 %) työttömyys nousi vain vähän.

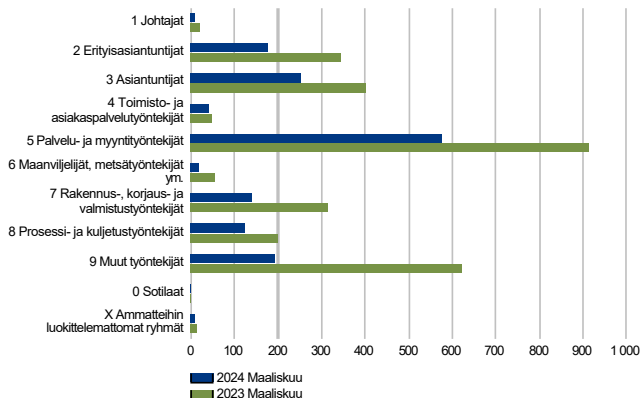
Pitkäaikaistyöttömyys nousi viime vuodesta

Maaliskuun lopussa Kaakkois-Suomessa oli yli vuoden yhtäjaksoisesti työttömänä olleita pitkäaikaistyöttömiä 4296, mikä on 13 % enemmän (+495 hlöä) kuin vuotta aikaisemmin. Kaikista alueen työttömistä pitkäaikaistyöttömiä oli 27 %. Koko Suomessa kaikista työttömistä pitkäaikaistyöttömiä oli 32 %. Kaakon pitkäaikaistyöttömistä oli miehiä 61 %. Pitkäaikaistyöttömyys nousi edellisvuodesta miehillä 10 % ja naisilla 18 %.

Seutukunnittaiset luvut: Kouvolan seutu 1148 pitkäaikaistyöttömiä (+191 hlöä, +20 %), Kotka-Haminan seutu 1489 pitkäaikaistyöttömiä (+73 hlöä, +5 %), Lappeenrannan seutu 1113 pitkäaikaistyöttömiä (+132 hlöä, +13 %), Imatran seutu 546 pitkäaikaistyöttömiä (+99 hlöä, +22 %). Koko maassa pitkäaikaistyöttömyys nousi 8 % vuodentakaisesta.

Avoimet työpaikat

UUDET AVOIMET TYÖPAIKAT
Kaakkois-Suomi



Uusia avoimia työpaikkoja selvästi vuodentakaisista vähemmän

Kaakkois-Suomen työ- ja elinkeinotoimistossa oli maaliskuun aikana avoinna 1537 uutta työpaikkaa. Uusien paikkojen määrä oli 48 % (-1392 kpl) matalampi kuin vuosi sitten.

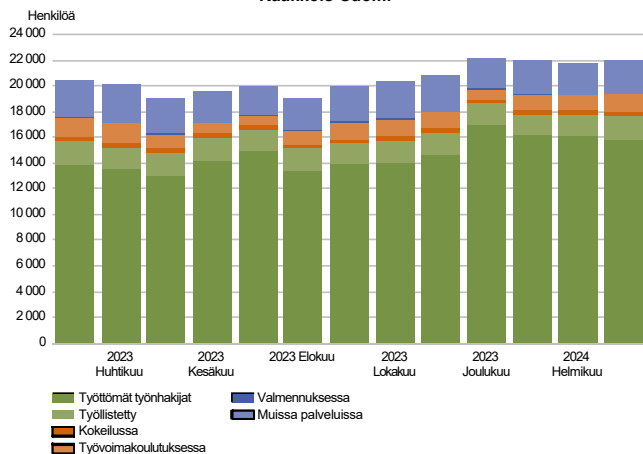
Seutukunnittain tarkasteltuna uusien avointen työpaikkojen määrä laski kaikissa Kaakkois-Suomen seutukunnissa. Muutokset vuodentakaiseen: Kouvolan seutu -51 % (-501 kpl), Kotka-Haminan seutu -45 % (-391 kpl), Lappeenrannan seutu -52 % (-429 kpl) ja Imatran seutu -29 % (-71 kpl). Koko maassa uusia avoimia työpaikkoja oli 41 % edellisvuotta vähemmän.

Kaakon uusista avoimista työpaikoista 76 % oli yrityksissä. Yli vuoden kestävä työsuhde tarjottiin 52 prosentissa uusista työpaikoista. Osuus nousi selvästi helmikuusta. Avomien työpaikkojen määrä laski suhteessa eniten maanviljelijöiden ja metsätyöntekijöiden (-39 kpl, -70 %) sekä muiden työntekijöiden (-428 kpl, -69 %) ryhmissä. Määrällisesti lasku oli suurinta muille työntekijöille (-428 kpl, -69 %) sekä palvelu- ja myyntityöntekijöille (-338 kpl, -37 %) ilmoitetuissa paikoissa.

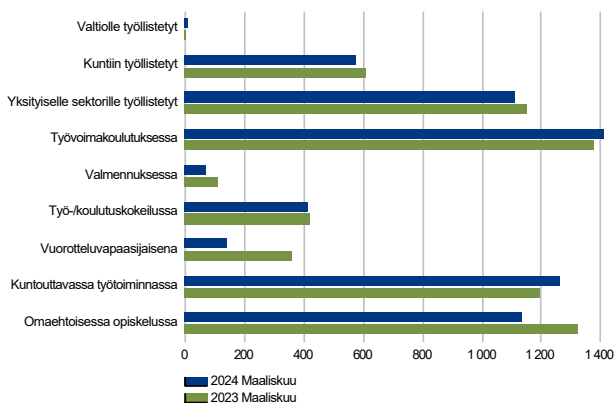
Eniten uusia avoimia työpaikkoja ilmoitettiin seuraavissa ammateissa: lähihoitajat, myyjät, ravintola- ja suurtaloustyöntekijät, kodinhoitajat sekä toimisto- ja laitossiivoajat.

Palvelut

LAAJA TYÖTTÖMYYS Kaakkois-Suomi



PALVELUISSA Kaakkois-Suomi



Palveluissa olevia vähemmän kuin edellisvuonna

Maaliskuun lopussa Kaakkois-Suomessa oli aktiivointiasteeseen laskettavien palveluiden piirissä 6124 henkilöä (-7 %). Aktiivointiaste oli Kaakkois-Suomessa 27,8 % (koko maa 28,9 %). Kymenlaaksossa aktiivointiaste oli 27,9 % ja Etelä-Karjalassa 27,7 %.

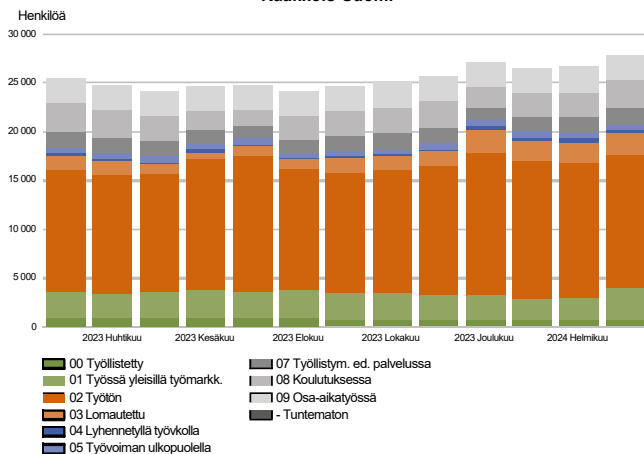
Laajan työttömyyden eli työttömien työnhakijoiden ja palveluissa olleiden yhteismäärä oli maaliskuussa noin 22 000. Määrä on noin 1500 henkilöä suurempi kuin vuosi sitten.

Kuntouttavassa työtoiminnassa ja työvoimakoulutuksissa osallistujia edellisvuotta enemmän

Palkkatuella työllistettyjä oli maaliskuun lopussa yhteensä 1692 henkilöä. Määrä laski viime vuodesta (-4 %, -72 henkilöä). Enemmistö työllistetyistä, noin 66 %, oli yksityisen sektorin töissä. Kunnissa työllistettyjä oli noin 34 % ja valtiolla alle puoli prosenttia.

Koulutuksessa (joko työvoimakoulutus tai omaehtoinen koulutus) oli yhteensä 2547 henkilöä. Palveluista kuntouttavan työtoiminnan ja työvoimakoulutusten osallistujamäärät nousivat. Muiden palveluiden osallistujamäärät laskivat. Muutokset vuodentakaiseen: työvoimakoulutus +2 %, valmennus -38 %, työ-/koulutuskokeilu -2 %, vuorotteluvapaasijaiset -61 %, kuntouttava työtoiminta +6 %, omaehtoinen opiskelu -14 %.

Kaikki työnhakijat

TYÖNHAKIJAT RYHMITTÄIN
Kaakkois-Suomi

Työnhakijoiden kokonaismäärä suurempi kuin vuosi sitten

Maaliskuun lopussa Kaakkois-Suomen työ- ja elinkeinotoimistossa oli kaikkiaan 27 853 työnhakijaa. Luku on 9 % suurempi kuin vuotta aikaisemmin (+2348).

Työnhakijoista oli työssä olevia 6510, joista 3266 oli yleisillä työmarkkinoilla kokoaikatyössä. Yleisillä työmarkkinoilla kokoaikatyössä olevien määrä oli noussut edellisvuodesta 23 % (+603). Kaikkien työssä olevien työnhakijoiden määrä nousi vuodentakaisesta 6 % (+343).

Työvoimaan kuulumattomia työnhakijoita oli 5068 (-74, -1 %). Työnhakijoista oli työttömiä työnhakijoita 15 904, mikä on 1979 henkilöä (+14 %) enemmän kuin vuotta aikaisemmin. Työttömistä kokoaikaisesti lomautettuja oli 2184 (+825, +61 %). Lyhennetyllä työviikolla oli 371 työnhakijaa (+100, +37 %).

Yhteenvetotaulukko

TYÖLLISYYSTILANNE 2024 MAALISKUUN LOPUSSA (I) JA

TOIMISTOJEN TOIMINTA MAALISKUUN AIKANA (II)

ELY-KESKUS: KAAKKOIS-SUOMI

I TILANNE KUUKAUDEN LOPUSSA	Maalis-24	Maalis-23	MUUTOS	
			LKM.	%
A. TYÖNHAKIJAT				
1. Työttömät työnhakijat	15 904	13 925	1 979	14,2
joista kokoaikaisesti lomautetut	2 184	1 359	825	60,7
2. Lyhennetyllä työviikolla	371	271	100	36,9
3. Työssä olevat yhteensä	6 510	6 167	343	5,6
joista kokoaikaisessa työssä	3 266	2 663	603	22,6
joista osa-aikatyössä	2 568	2 556	12	0,5
joista työllistettyinä	676	948	-272	-28,7
4. Työvoiman ulkopuolella	5 068	5 142	-74	-1,4
joista työllistymistä edistävässä palvelussa	1 701	1 658	43	2,6
joista koulutuksessa	2 817	2 823	-6	-0,2
1-4 Kaikki työnhakijat yhteensä	27 853	25 505	2 348	9,2
B. TYÖVOIMAN KYSYNTÄ				
1. Avoimet työpaikat yhteensä	2 105	2 874	-769	-26,8
joista yli kuukauden avoinna olleet	1 095	1 045	50	4,8
joista yli 2 kuukautta avoinna olleet	553	544	9	1,7
C. PALVELUISSA				
1. Valtiolle työllistetyt	6	5	1	20,0
2. Kuntiin työllistetyt	575	611	-36	-5,9
3. Yksityiselle sektorille työllistetyt	1 111	1 148	-37	-3,2
1-3 Työllistetyt yhteensä	1 692	1 764	-72	-4,1
4. Työvoimakoulutuksessa	1 413	1 379	34	2,5
5. Valmennuksessa	69	111	-42	-37,8
6. Työ-/koulutuskokeilussa	413	420	-7	-1,7
7. Vuorotteluvapaasijaisena	142	362	-220	-60,8
8. Kuntouttavassa työtoiminnassa	1 261	1 195	66	5,5
9. Omaehtoisessa opiskelussa	1 134	1 323	-189	-14,3
1-9 Palveluissa yhteensä	6 124	6 554	-430	-6,6
D. TYÖTTÖMYYDEN RAKENNE				
1. Työttömät naiset	5 819	5 393	426	7,9
2. Työttömät miehet	10 085	8 532	1 553	18,2
3. Alle 25-vuotiaat työttömät	1 727	1 384	343	24,8
4. Yli 50-vuotiaat työttömät	6 428	6 080	348	5,7
5. Pitkäaikaistyöttömät	4 296	3 801	495	13,0
6. Ulkomaalaiset työttömät	1 653	1 336	317	23,7
E. TOIMEENTULOTURVA				
1. Työttömiä työttömyyskassojen jäseniä	7 340	6 045	1 295	21,4
II TOIMINTA KUUKAUDEN AIKANA				
1. Työttömät työnhakijat	18 237	16 264	1 973	12,1
2. Muut työnhakijat	11 201	11 174	27	0,2
1-2 Työnhakijat yhteensä	29 438	27 438	2 000	7,3
3. Kuukauden kaikki työpaikat	4 405	6 145	-1 740	-28,3
Kuukauden uudet työpaikat	1 537	2 929	-1 392	-47,5
Täyttyneet työpaikat	272	349	-77	-22,1
joista toimiston hakijalla täyttyneet	80	49	31	63,3
Työpaikan hakuaika päätynyt tai hakijoita riittävästi	1 088	2 594	-1 506	-58,1
Työpaikka peruutettu tai ei pystytty täyttämään	1 086	481	605	125,8
4. Alkaneet työttömyysjaksot	2 806	2 181	625	28,7
5. Päättyneet työttömyysjaksot	2 722	2 742	-20	-0,7
6. Uudet työllistämiset	133	149	-16	-10,7
7. Aloittanut työvoimakoulutuksen	509	359	150	41,8

Ulkomaalaisten yhteenvedotaulukko

ULKOMAALAISTEN TYÖLLISYYSTILANNE 2024 MAALISKUUN LOPUSSA (I) JA

TOIMISTOJEN TOIMINTA MAALISKUUN AIKANA (II)

ELY-KESKUS: KAAKKOIS-SUOMI

I TILANNE KUUKAUDEN LOPUSSA	Maalis-24	Maalis-23	MUUTOS	MUUTOS
			LKM.	%
A. TYÖNHAKIJAT				
1. Työttömät työnhakijat	1 653	1 336	317	23,7
joista kokoaikaisesti lomautetut	145	88	57	64,8
2. Lyhennetyllä työviikolla	33	12	21	175,0
3. Työssä olevat yhteensä	534	598	-64	-10,7
joista kokoaikaisessa työssä	218	285	-67	-23,5
joista osa-aikatyössä	236	217	19	8,8
joista työllistettynä	80	96	-16	-16,7
4. Työvoiman ulkopuolella	1 635	1 563	72	4,6
joista työllistymistä edistävässä palvelussa	315	299	16	5,4
joista koulutuksessa	1 287	1 222	65	5,3
1-4 Kaikki työnhakijat yhteensä	3 855	3 509	346	9,9
C. PALVELUISSA				
1. Valtiolle työllistetyt	0	0	0	0,0
2. Kuntiin työllistetyt	44	44	0	0,0
3. Yksityiselle sektorille työllistetyt	84	92	-8	-8,7
1-3 Työllistetyt yhteensä	128	136	-8	-5,9
4. Työvoimakoulutuksessa	613	634	-21	-3,3
5. Valmennuksessa	7	6	1	16,7
6. Työ-/koulutuskokeiluissa	130	120	10	8,3
7. Vuorotteluvapaasijaisena	0	0	0	0,0
8. Kuntouttavassa työtoiminnassa	157	161	-4	-2,5
9. Omaehtoisessa opiskelussa	368	427	-59	-13,8
1-9 Palveluissa yhteensä	1 403	1 484	-81	-5,5
D. TYÖTTÖMYYDEN RAKENNE				
1. Työttömät naiset	758	654	104	15,9
2. Työttömät miehet	895	682	213	31,2
3. Alle 25-vuotiaat työttömät	110	77	33	42,9
4. Yli 50-vuotiaat työttömät	539	496	43	8,7
5. Pitkäaikaistyöttömät	358	277	81	29,2
E. TOIMEENTULOTURVA				
1. Työttömiä työttömyyskassojen jäseniä	318	267	51	19,1
II TOIMINTA KUUKAUDEN AIKANA				
1. Työttömät työnhakijat	1 976	1 565	411	26,3
2. Muut työnhakijat	1 988	2 071	-83	-4,0
1-2 Työnhakijat yhteensä	3 964	3 636	328	9,0
4. Alkaneet työttömyysjaksot	269	235	34	14,5
5. Päättyneet työttömyysjaksot	328	247	81	32,8
6. Uudet työllistämiset	12	9	3	33,3
7. Aloittanut työvoimakoulutuksen	154	86	68	79,1

Alueellinen taulukko

TYÖTTÖMÄT TYÖNHAKIJAT JA AVOIMET TYÖPAIKAT KUNNITTAIN 2024 MAALISKUUN LOPUSSA
ELY-KESKUS: KAAKKOIS-SUOMI

Kunta	Työvoima	Työttömät työnhakijat					Vamm. ja Avoimet				
		Osuus-% työvoimasta	Yhteensä	Miehet	Naiset	Alle 20- vuotiaat	Alle 25- vuotiaat	Yli 50- vuotiaat	Pitkäaik. työttömät	pitkäaik. sairaat	työ- paikat
Hamina	8 546	12,4	1 062	643	419	27	114	461	356	94	308
Imatra	10 730	17,2	1 847	1 188	659	52	200	734	391	172	151
Kotka	22 544	14,1	3 185	1 997	1 188	84	360	1 184	966	339	354
Kouvola	35 228	11,6	4 091	2 634	1 457	78	433	1 654	1 148	564	625
Lappeenranta	33 303	11,9	3 975	2 477	1 498	88	504	1 497	955	343	522
Lemi	1 310	10,1	132	85	47	...	7	63	30	15	9
Luumäki	1 879	9,6	181	117	64	0	8	98	47	17	19
Miehikkälä	706	12,3	87	54	33	...	6	44	34	13	...
Parikkala	1 656	12,3	204	127	77	...	7	114	57	26	38
Pyhtää	2 360	10,2	241	159	82	...	12	121	80	23	23
Rautjärvi	1 131	13,9	157	108	49	...	11	84	46	13	8
Ruokolahti	1 936	12,5	242	159	83	9	22	126	52	26	26
Savitaipale	1 237	11,2	139	107	32	...	6	62	35	13	...
Taipalsaari	2 039	9,7	198	131	67	9	25	95	46	17	8
Virolahti	1 250	13,0	163	99	64	...	12	91	53	17	7
Yhteensä	125 855	12,6	15 904	10 085	5 819	361	1 727	6 428	4 296	1 692	2 105

Yhteystiedot

Kaakkois-Suomen työ- ja elinkeinotoimisto

Palvelujohtaja Tiia Piikki

puh. +358 295 042 172

etunimi.sukunimi@te-toimisto.fi

<http://www.temtyollisyyskatsaus.fi/kaakkois-suomi.aspx>