



Elinkeino-, liikenne- ja  
ympäristökeskus



TE-palvelut  
tjänster | services

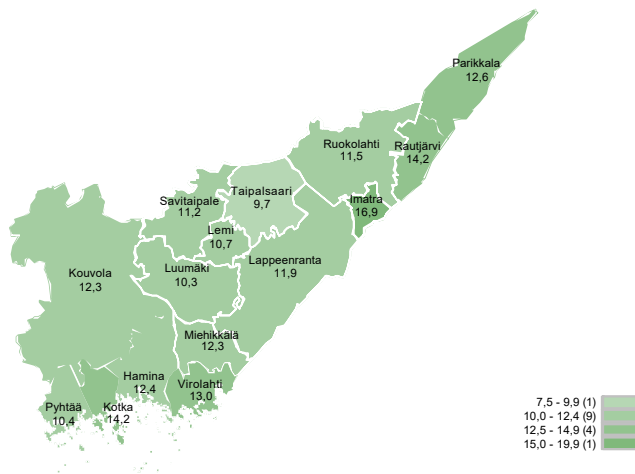
KAAKKOIS-SUOMI

# Työllisyyskatsaus

Helmikuu 2024

# Helmikuussa 16 093 työtöntä työnhakijaa

Työttömien työnhakijoiden osuus työvoimasta kunnittain



Kaakkois-Suomen työ- ja elinkeinotoimistossa oli helmikuun lopussa 16 093 työtöntä työnhakijaa. Työttömien määrä on 1485 henkilöä (+10 %) suurempi kuin vuotta aikaisemmin. Kaakkois-Suomen helmikuiseen mittaushistoriaan (vuodesta 2006-) peilaten työttömiä on neljänneksi vähiten. Koko maassa työttömiä työnhakijoita oli tämän vuoden helmikuussa 289 673. Luku on 12 % suurempi kuin vuosi sitten.

Lomautettujen määrä on noussut edelleen vuodentakaisesta. Helmikuun lopussa Kaakkois-Suomessa oli kokoaikaisesti lomautettuja yhteensä 2165, mikä on 29 % (+484 hlöä) enemmän kuin viime vuoden vastaavana ajankohtana. Tammikuuhun verrattuna lomautettuja oli 3 % enemmän (+60 hlöä).

Työttömien työnhakijoiden osuus työvoimasta oli Kaakkois-Suomessa 12,8 %. Kymenlaaksossa osuus oli 12,8 % ja Etelä-Karjalassa 12,7 %. Koko maassa työttömien osuus työvoimasta oli helmikuussa 10,8 %. Kaakkois-Suomen kunnittain tarkasteltuna korkein työttömyysaste oli Imatralla (16,9 %) ja matalin Taipalsaarella (9,7 %). Työttömyysasteet vaihtelevat kunnittain melko paljon, mutta suurimmassa osassa Kaakkois-Suomen kuntia työttömyysaste on korkeampi kuin valtakunnallisesti.

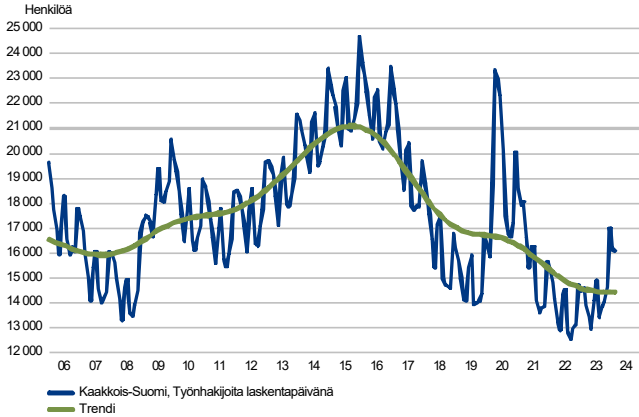
Tiedot ilmenevät työ- ja elinkeinoministeriön Työnvälitystilastosta.

## Trendit:

- Työttömiä työnhakijoita 10 % enemmän kuin vuotta aikaisemmin
- Nuorten työttömien määrä nousi 20 % edellisvuoteen verrattuna
- Pitkäaikaistyöttömiä 15 % enemmän kuin viime vuonna
- Uusia avoimia työpaikkoja 17 % vähemmän kuin vuosi sitten
- Palveluissa osallistujia 10 % vähemmän kuin edellisvuonna
- Kaikkien työnhakijoiden määrä nousi 2 % vuodentakaisesta

## Työttömät työnhakijat

TYÖTTÖMÄT TYÖNHAKIJAT KUUKAUSITTAIN JA TRENDI  
Kaakkois-Suomi



### Työttömiä työnhakijoita 10 % enemmän kuin vuotta aikaisemmin

Kaakkois-Suomessa oli helmikuun lopussa 16 093 työtöntä työnhakijaa, mikä on 1485 henkilöä (+10 %) enemmän kuin vuotta aikaisemmin. Kymenlaaksossa työttömiä oli 9065, mikä on 782 henkilöä (+9 %) enemmän kuin vuosi sitten. Etelä-Karjalassa työttömien määrä oli 7028, mikä on 703 henkilöä (+11 %) enemmän kuin viime vuoden helmikuussa. Koko maassa työttömänä oli 289 673 henkilöä, mikä on 12 % enemmän kuin vuosi sitten.

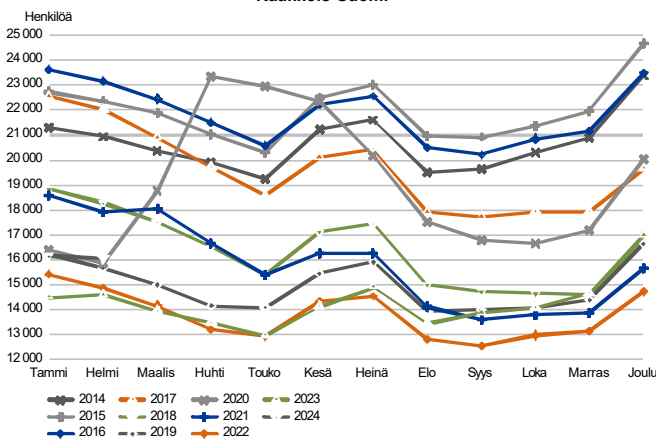
Työttömistä työnhakijoista oli Kaakkois-Suomessa kokoaikaisesti lomautettuja 2165 eli 13 % kaikista työttömistä. Valtakunnallisesti lomautettujen osuus kaikista työttömistä oli 12 %. Edellisen vuoden helmikuuhun verrattuna lomautettujen määrä oli Kaakkois-Suomessa noussut 29 % (+484).

Helmikuun lopussa Kaakkois-Suomen työttömistä työnhakijoista oli ulkomaisten kansalaisia 1778 henkilöä (+403, +29 %). Kymenlaaksossa ulkomaalaisia työttömiä oli 1013 (+234, +30 %) ja Etelä-Karjalassa 765 (+169, +28 %). Koko maassa ulkomaalaisia työttömiä oli helmikuussa 42 299. Kasvua vuodentakaiseen oli 19 %. Ulkomaalaisten osuus kaikista työttömistä oli Kaakkois-Suomessa 11 % ja koko Suomessa 15 %. Kaakon ulkomaalaisista työttömistä työnhakijoista oli EU-maiden kansalaisia 296 henkilöä (+34, +13 %).

Ukrainalaisten työttömyys on noussut vuodentakaisesta 86 %. Helmikuussa heitä oli työttömänä kaakossa 290 henkilöä. Myös tammikuuhun verrattuna työttömien ukrainalaisten määrä on noussut (+12 %). Moni ukrainalainen työnhakija on koulutuksessa, helmikuussa heitä oli 349 henkilöä.

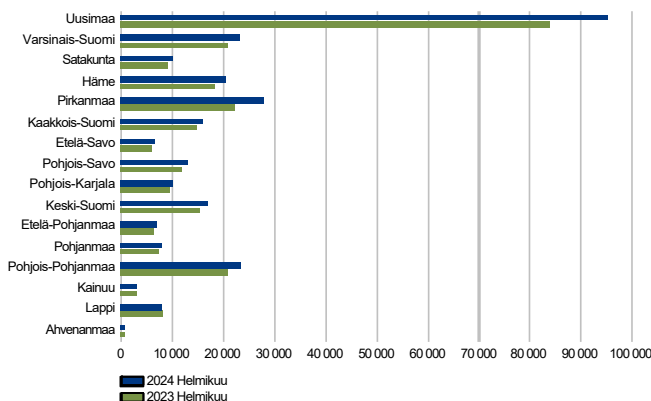
Ulkomaalaisten työttömyysluvuista tarkemmin yhteenvetotaulukossa.

TYÖTTÖMÄT TYÖNHAKIJAT, KUUKAUSIVERTAILU  
Kaakkois-Suomi





## Työttömät työnhakijat seutukunnittain

TYÖTTÖMÄT TYÖNHAKIJAT  
ELY-keskuksittain

## Työttömien määrä nousi kaikissa kaakon seutukunnissa

Työttömien työnhakijoiden määrä laski ainoastaan Lapin (-3 %) ELY-alueella. Muilla alueilla työttömien työnhakijoiden määrä nousi vuodentakaisesta. Eniten työttömyys nousi Pirkanmaalla, jossa nousua vuodentakaisesta oli 26 %.

Kaakkois-Suomessa työttömyys nousi kaikissa seutukunnissa: Kouvolan seutu (+11 %, +431 hlöä), Kotka-Haminan seutu (+8 %, +351 hlöä), Lappeenrannan seutu (+11 %, +447 hlöä), Imatran seutu (+12 %, +256 hlöä).

## Työttömät työnhakijat ja avoimet työpaikat TE-toimistossa seutukunnittain

Seutukunta	Työttömät työnhakijat			Muutos		Työttömistä työnhakijoista lomautetut		Työttömien työnhakijoiden osuus työvoimasta		Muutos		
	Helmi 2024	Tammi 2024	Helmi 2023	Helmi 2024 - Helmi 2023	%	Helmi 2024	%	Helmi 2024	Tammi 2024	Helmi 2023	Helmi 2024 - Helmi 2023	%
Kouvola	4 320	4 321	3 889	431	11	554	12,3	965	811	1 027	-62	-6
Kotka-Hamina	4 745	4 809	4 394	351	8	519	13,4	844	899	919	-75	-8
Lappeenranta	4 622	4 625	4 175	447	11	627	11,6	889	882	1 131	-242	-21
Imatra	2 406	2 407	2 150	256	12	465	15,6	260	369	267	-7	-3
Kaakkois-Suomi	16 093	16 162	14 608	1 485	10	2 165	12,8	2 958	2 961	3 344	-386	-12

## Työttömät työnhakijat kunnittain

Työttömien määrä nousi helmikuussa edellisen vuoden vastaavasta ajankohdasta valtaosassa Kaakkois-Suomen kuntia. Lappeenrannassa työttömien määrä kasvoi eniten (+435, +12 %). Suhteellisesti nousu oli suurinta Lemillä (+28, +25 %). Luumäellä (-29, -13 %), Savitaipaleella (-14, -9 %), Virolahdella (-14, -8 %), Ruokolahdella (-8, -3 %) ja Rautjärvellä (-1, -1 %) työttömien määrä laski.

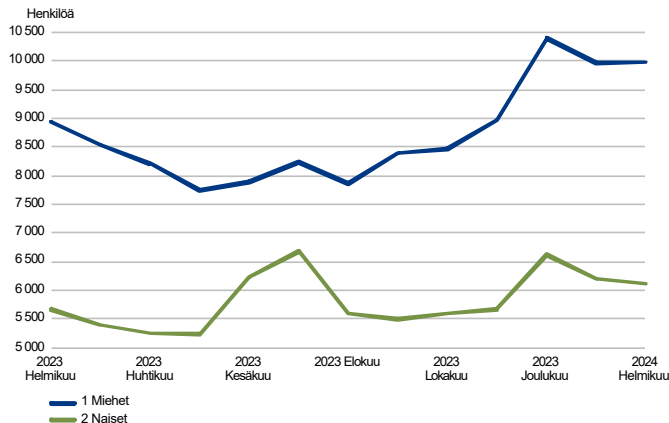
### Työttömät työnhakijat ja avoimet työpaikat TE-toimistossa kunnittain

Kunta	Työttömät työnhakijat		Muutos		Työttömistä työnhakijoista lomautetut		Työttömien työnhakijoiden osuus työvoimasta		Avoimet työpaikat		Muutos	
	Helmi 2024	Tammi 2024	Helmi 2023	Helmi 2024 Helmi 2023	työn- hakijoista	työn- hakijoiden osuus työvoimasta	Helmi 2024	Tammi 2024	Helmi 2023	Helmi 2024	Helmi 2023	
Hamina	1 057	1 060	991	66	7	100	12,4	369	433	206	163	79
Imatra	1 814	1 796	1 586	228	14	348	16,9	180	288	197	-17	-9
Kotka	3 193	3 254	2 941	252	9	332	14,2	426	425	592	-166	-28
Kouvola	4 320	4 321	3 889	431	11	554	12,3	965	811	1 027	-62	-6
Lappeenranta	3 952	3 963	3 517	435	12	508	11,9	807	815	1 039	-232	-22
Lemi	140	131	112	28	25	29	10,7	18	15	11	7	64
Luumäki	194	209	223	-29	-13	42	10,3	26	33	33	-7	-21
Miehikkälä	87	86	71	16	23	12	12,3	...	...	...	...	...
Parikkala	209	212	172	37	22	36	12,6	39	12	28	11	39
Pyhtää	246	248	215	31	14	48	10,4	41	33	104	-63	-61
Rautjärvi	161	169	162	-1	-1	24	14,2	6	43	...	...	...
Ruokolahti	222	230	230	-8	-3	57	11,5	35	26	33	2	6
Savitaipale	139	142	153	-14	-9	24	11,2	10	15	15	-5	-33
Taipalsaari	197	180	170	27	16	24	9,7	28	...	33	-5	-15
Virolahti	162	161	176	-14	-8	27	13,0	...	7	13	...	...
Kaakkois-Suomi	16 093	16 162	14 608	1 485	10	2 165	12,8	2 958	2 961	3 344	-386	-12

## Työttömät työnhakijat sukupuolen ja ikäryhmän mukaan

TYÖTTÖMÄT TYÖNHAKIJAT SUKUPUOLEN MUKAAN

Kaakkois-Suomi

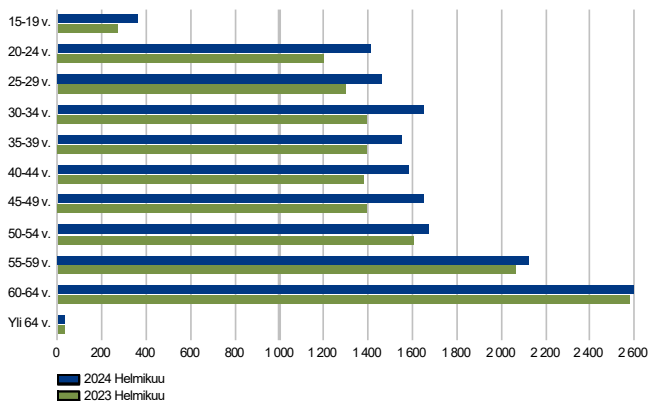


### Miesten työttömyys nousi naisia enemmän

Kaakkois-Suomen työttömistä työnhakijoista oli helmikuun lopussa miehiä 9982 (62 %) ja naisia 6111 (38 %). Koko maassa miesten osuus työttömistä oli 61 %. Edellisen vuoden helmikuuhun verrattuna Kaakkois-Suomen naisten työttömyys nousi 8 % (+442 hlöä) ja miesten 12 % (+1043 hlöä). Koko Suomessa miesten työttömyys nousi vuodentakaisesta 15 % ja naisten 8 %.

TYÖTTÖMÄT TYÖNHAKIJAT IKÄRYHMÄN MUKAAN

Kaakkois-Suomi



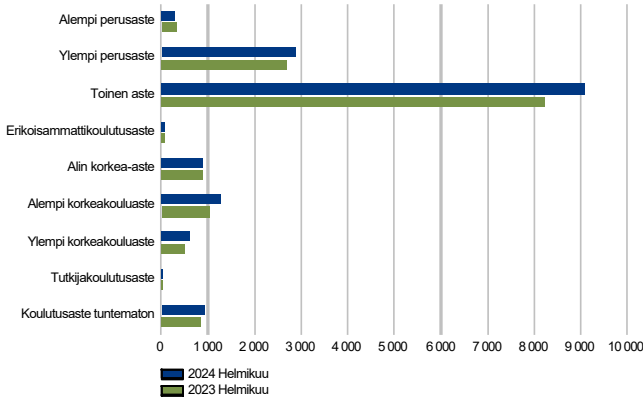
### Nuorisotyöttömyyden nousu jatkuu

Helmi­kuun lopussa alle 25-vuotiaita työttömiä työnhakijoita oli Kaakkois-Suomessa 1773, mikä on 20 % (+300 henkilöä) enemmän kuin edellisen vuoden helmikuussa. Koko maassa nuorten työttömyys nousi 18 %. Alle 25-vuotiaiden työttömien määrä nousi edellisvuodesta kaikissa Kaakkois-Suomen seutukunnissa. Muutokset vuoden takaiseen: Kouvolan seutu +29 %, Kotka-Haminan seutu +19 %, Lappeenrannan seutu +18 % ja Imatran seutu +12 %.

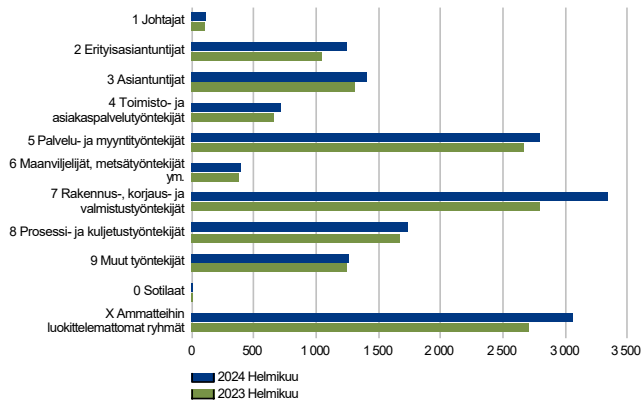
Nuorista alle 20-vuotiaiden työttömyys on kaakossa noussut 34 % vuodentakaisesta. Heitä oli helmikuussa työttömänä 363 henkilöä. Yli 50-vuotiaita oli Kaakkois-Suomessa työttömänä 6427 henkilöä, mikä on kaksi prosenttia enemmän kuin vuosi sitten. Koko Suomessa alle 20-vuotiaiden työttömien määrä nousi edellisvuodesta 26 %. Yli 50-vuotiaita oli koko Suomessa työttömänä 7 % vuodentakaista enemmän.

## Työttömät työnhakijat koulutusasteen ja ammattiryhmän mukaan

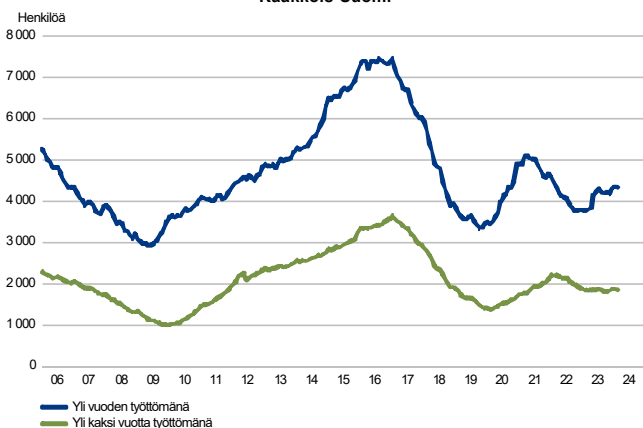
**TYÖTTÖMÄT TYÖNHAKIJAT KOULUTUSASTEITTAIN**  
Kaakkois-Suomi



**TYÖTTÖMÄT TYÖNHAKIJAT AMMATTIRYHMITTÄIN**  
Kaakkois-Suomi



**PITKÄAIKAISTYÖTTÖMÄT KUUKAUDEN LOPUSSA**  
Kaakkois-Suomi



### Työttömyys nousi miltei kaikilla koulutusasteilla

Työttömyys laski Kaakkois-Suomessa edellisvuoteen verrattuna alemman perusasteen suorittaneilla ja nousi kaikilla muilla koulutusasteilla. Pelkän perusasteen (sis. alempi ja ylempi perusaste) tutkinnon suorittaneiden työttömien määrä nousi 5 (+142 hlöä). Kaakkois-Suomessa ilman perusasteen jälkeistä tutkintoa oli helmikuussa noin 20 % työttömistä (3172 hlöä). Myös korkeakoulutettujen työttömien määrä nousi vuodentakaisesta: alemman korkeakoulututkinnon suorittaneilla 23 %, ylempään 27 % ja tutkijakoulutetuilla 38 %.

Määrällisesti eniten vuodentakaisesta nousi toisen asteen tutkinnon suorittaneiden työttömyys (+836 hlöä, +10 %). Koulutusaste sisältää myös ylioppilastutkinnon suorittaneet; heitä oli 8 % toisen asteen suorittaneista työttömistä. Suhteellisesti eniten nousi tutkijakoulutettujen työttömyys.

### Työttömyys nousi eniten rakennus-, korjaus- ja valmistustyöntekijöiden ammattiryhmässä

Työttömien määrä kasvoi Kaakkois-Suomessa viime vuoden helmikuuhun verrattuna melkein kaikissa ammattiryhmissä. Sekä määrällisesti että suhteellisesti eniten nousi rakennus-, korjaus- ja valmistustyöntekijöiden (+540 hlöä, +19 %) työttömyys. Myös erityisasiantuntijoiden työttömyys nousi 19 % (+195 hlöä). Muut työntekijät -ryhmän työttömyys nousi vain hieman (+18 hlöä, +1 %). Sotilaiden työttömyys pysyi edellisvuoden tasolla.

### Pitkäaikaistyöttömyys nousi viime vuodesta

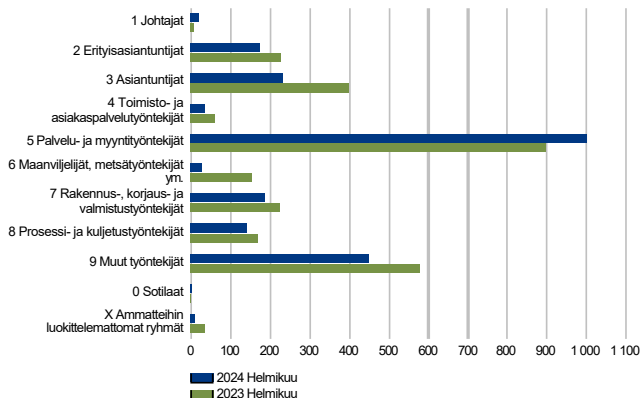
Helmikuun lopussa Kaakkois-Suomessa oli yli vuoden yhtäjaksoisesti työttömänä olleita pitkäaikaistyöttömiä 4348, mikä on 15 % enemmän (+552 hlöä) kuin vuotta aikaisemmin. Kaikista alueen työttömistä pitkäaikaistyöttömiä oli 27 %. Koko Suomessa kaikista työttömistä pitkäaikaistyöttömiä oli 32 %. Kaakon pitkäaikaistyöttömistä oli miehiä 61 %. Pitkäaikaistyöttömyys nousi edellisvuodesta miehillä 13 % ja naisilla 17 %.

Seutukunnittaiset luvut: Kouvolan seutu 1144 pitkäaikaistyöttömiä (+182 hlöä, +19 %), Kotka-Haminan seutu 1522 pitkäaikaistyöttömiä (+112 hlöä, +8 %), Lappeenrannan seutu 1129 pitkäaikaistyöttömiä (+154 hlöä, +16 %), Imatran seutu 553 pitkäaikaistyöttömiä (+104 hlöä, +23 %). Koko maassa pitkäaikaistyöttömyys nousi 8 % vuodentakaisesta.



## Avoimet työpaikat

UUDET AVOIMET TYÖPAIKAT  
Kaakkois-Suomi



## Uusia avoimia työpaikkoja vuodentakaisista vähemmän

Kaakkois-Suomen työ- ja elinkeinotoimistossa oli helmikuun aikana avoimna 2281 uutta työpaikkaa. Uusien paikkojen määrä oli 17 % (-481 kpl) matalampi kuin vuosi sitten.

Seutukunnittain tarkasteltuna uusien avointen työpaikkojen määrä laski kaikissa Kaakkois-Suomen seutukunnissa. Muutokset vuodentakaiseen: Kouvolan seutu -17 % (-154 kpl), Kotka-Haminan seutu -3 % (-20 kpl), Lappeenrannan seutu -23 % (-215 kpl) ja Imatran seutu -33 % (-92 kpl). Koko maassa uusia avoimia työpaikkoja oli 27 % edellisvuotta vähemmän.

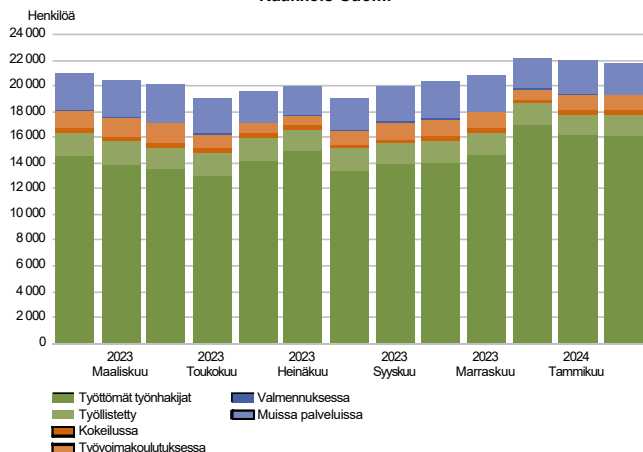
Kaakon uusista avoimista työpaikoista 67 % oli yrityksissä. Yli vuoden kestävää työsuhdetta tarjottiin 37 prosentissa uusista työpaikoista. Avoimien työpaikkojen määrä laski eniten asiantuntijoiden (-170 kpl, -42 %), maanviljelijöiden, metsätyöntekijöiden ym. (-126 kpl, -81 %) sekä muiden työntekijöiden (-126 kpl, -22 %) ryhmissä. Johtajien (+11 kpl, +122 %) sekä palvelu- ja myyntityöntekijöiden (+105 kpl, +12 %) paikkoja ilmoitettiin edellisvuotta enemmän.

Eniten uusia avoimia työpaikkoja ilmoitettiin seuraavissa ammattiteissa: toimisto- ja laitossiivoojat, lähihoitajat, lastenhoitotyöntekijät, myyjät sekä kiinteistöhuollon työntekijät.

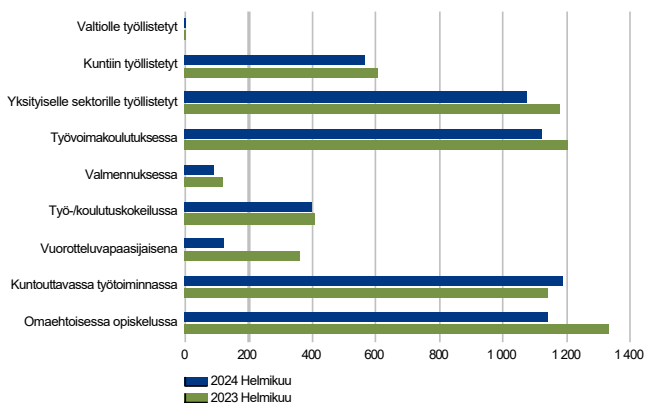


## Palvelut

### LAAJA TYÖTTÖMYYS Kaakkois-Suomi



### PALVELUISSA Kaakkois-Suomi



### Palveluissa olevia vähemmän kuin edellisvuonna

Helmikuun lopussa Kaakkois-Suomessa oli aktivointiasteeseen laskettavien palveluiden piirissä 5703 henkilöä (-10 %). Aktivointiaste oli Kaakkois-Suomessa 26,2 % (koko maa 28,2 %). Kymenlaaksossa aktivointiaste oli 25,6 % ja Etelä-Karjalassa 26,8 %.

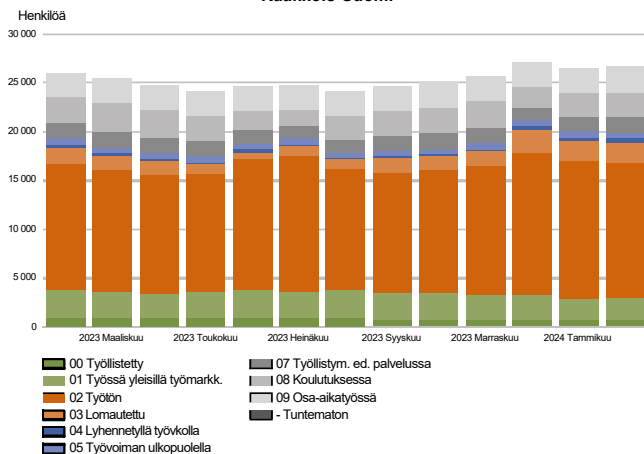
Laajan työttömyyden eli työttömien työnhakijoiden ja palveluissa olleiden yhteismäärä oli helmikuussa noin 21 800. Määrä on noin 800 henkilöä suurempi kuin vuosi sitten.

### Kuntouttavassa työtoiminnassa osallistujia edellisvuotta enemmän

Palkkatuella työllistettyjä oli helmikuun lopussa yhteensä 1645 henkilöä. Määrä laski viime vuodesta (-8 %, -142 henkilöä). Enemmistö työllistetyistä, noin 65 %, oli yksityisen sektorin töissä. Kunnissa työllistettyjä oli noin 34 % ja valtiolla alle prosentti.

Koulutuksessa (joko työvoimakoulutus tai omaehtoinen koulutus) oli yhteensä 2261 henkilöä. Palveluista kuntouttavan työtoiminnan osallistujamäärät nousivat. Muiden palveluiden osallistujamäärät laskivat. Muutokset vuodentakaiseen: työvoimakoulutus -7 %, valmennus -22 %, työ-/koulutuskokeilu -2 %, vuorotteluvapaasijaiset -67 %, kuntouttava työtoiminta +4 %, omaehtoinen opiskelu -15 %.

## Kaikki työnhakijat

TYÖNHAKIJAT RYHMITTÄIN  
Kaakkois-Suomi

## Työnhakijoiden kokonaismäärä suurempi kuin vuosi sitten

Helmikuun lopussa Kaakkois-Suomen työ- ja elinkeinotoimistossa oli kaikkiaan 26 600 työnhakijaa. Luku on 2 % suurempi kuin vuotta aikaisemmin (+585).

Työnhakijoista oli työssä olevia 5465, joista 2216 oli yleisillä työmarkkinoilla kokoaikatyössä. Yleisillä työmarkkinoilla kokoaikatyössä olevien määrä oli laskenut edellisvuodesta 22 % (-608). Kaikkien työssä olevien työnhakijoiden määrä laski vuodentakaisesta 13 % (-809).

Työvoimaan kuulumattomia työnhakijoita oli 4702 (-175, -4 %).

Työnhakijoista oli työttömiä työnhakijoita 16 093, mikä on 1485 henkilöä (+10 %) enemmän kuin vuotta aikaisemmin. Työttömistä kokoaikaisesti lomautettuja oli 2165 (+484, +29 %). Lyhennetyllä työviikolla oli 360 työnhakijaa (+84, +30 %).

## Yhteenvetotaulukko

TYÖLLISYYSTILANNE 2024 HELMIKUUN LOPUSSA (I) JA

TOIMISTOJEN TOIMINTA HELMIKUUN AIKANA (II)

ELY-KESKUS: KAAKKOIS-SUOMI

I TILANNE KUUKAUDEN LOPUSSA	Helmi-24	Helmi-23	MUUTOS	
			LKM.	%
<b>A. TYÖNHAKIJAT</b>				
1. Työttömät työnhakijat	16 093	14 608	1 485	10,2
joista kokoaikaisesti lomautetut	2 165	1 681	484	28,8
2. Lyhennetyllä työviikolla	360	276	84	30,4
3. Työssä olevat yhteensä	5 465	6 274	-809	-12,9
joista kokoaikaisessa työssä	2 216	2 824	-608	-21,5
joista osa-aikatyössä	2 581	2 465	116	4,7
joista työllistettyinä	668	985	-317	-32,2
4. Työvoiman ulkopuolella	4 702	4 877	-175	-3,6
joista työllistymistä edistävässä palvelussa	1 651	1 598	53	3,3
joista koulutuksessa	2 503	2 640	-137	-5,2
<b>1-4 Kaikki työnhakijat yhteensä</b>	<b>26 620</b>	<b>26 035</b>	<b>585</b>	<b>2,2</b>
<b>B. TYÖVOIMAN KYSYNTÄ</b>				
1. Avoimet työpaikat yhteensä	2 958	3 344	-386	-11,5
joista yli kuukauden avoinna olleet	1 271	1 371	-100	-7,3
joista yli 2 kuukautta avoinna olleet	326	247	79	32,0
<b>C. PALVELUISSA</b>				
1. Valtiolle työllistetyt	5	...	...	...
2. Kuntiin työllistetyt	564	606	-42	-6,9
3. Yksityiselle sektorille työllistetyt	1 076	1 178	-102	-8,7
<b>1-3 Työllistetyt yhteensä</b>	<b>1 645</b>	<b>1 787</b>	<b>-142</b>	<b>-7,9</b>
4. Työvoimakoulutuksessa	1 122	1 204	-82	-6,8
5. Valmennuksessa	90	116	-26	-22,4
6. Työ-/koulutuskokeilussa	398	407	-9	-2,2
7. Vuorotteluvapaasijaisena	121	362	-241	-66,6
8. Kuntouttavassa työtoiminnassa	1 188	1 142	46	4,0
9. Omaehtoisessa opiskelussa	1 139	1 335	-196	-14,7
<b>1-9 Palveluissa yhteensä</b>	<b>5 703</b>	<b>6 353</b>	<b>-650</b>	<b>-10,2</b>
<b>D. TYÖTTÖMYYDEN RAKENNE</b>				
1. Työttömät naiset	6 111	5 669	442	7,8
2. Työttömät miehet	9 982	8 939	1 043	11,7
3. Alle 25-vuotiaat työttömät	1 773	1 473	300	20,4
4. Yli 50-vuotiaat työttömät	6 427	6 280	147	2,3
5. Pitkäaikaistyöttömät	4 348	3 796	552	14,5
6. Ulkomaalaiset työttömät	1 778	1 375	403	29,3
<b>E. TOIMEENTULOTURVA</b>				
1. Työttömiä työttömyyskassojen jäseniä	7 286	6 459	827	12,8
<b>II TOIMINTA KUUKAUDEN AIKANA</b>				
1. Työttömät työnhakijat	17 841	16 295	1 546	9,5
2. Muut työnhakijat	10 073	11 030	-957	-8,7
<b>1-2 Työnhakijat yhteensä</b>	<b>27 914</b>	<b>27 325</b>	<b>589</b>	<b>2,2</b>
3. Kuukauden kaikki työpaikat	5 197	7 222	-2 025	-28,0
Kuukauden uudet työpaikat	2 281	2 762	-481	-17,4
Täyttyneet työpaikat	188	255	-67	-26,3
joista toimiston hakijalla täyttyneet	44	23	21	91,3
Työpaikan hakuaika päättynyt tai hakijoita riittävästi	1 260	3 223	-1 963	-60,9
Työpaikka peruutettu tai ei pystytty täyttämään	884	531	353	66,5
4. Alkaneet työttömyysjaksot	2 310	2 385	-75	-3,1
5. Päättyneet työttömyysjaksot	2 235	2 141	94	4,4
6. Uudet työllistämiset	142	136	6	4,4
7. Aloittanut työvoimakoulutuksen	262	380	-118	-31,1

## Ulkomaalaisten yhteenvetotaulukko

ULKOMAALAISTEN TYÖLLISYYSTILANNE 2024 HELMIKUUN LOPUSSA (I) JA

TOIMISTOJEN TOIMINTA HELMIKUUN AIKANA (II)

ELY-KESKUS: KAAKKOIS-SUOMI

I TILANNE KUUKAUDEN LOPUSSA	Helmi-24	Helmi-23	MUUTOS	MUUTOS
			LKM.	%
<b>A. TYÖNHAKIJAT</b>				
1. Työttömät työnhakijat	1 778	1 375	403	29,3
joista kokoaikaisesti lomautetut	160	104	56	53,8
2. Lyhennetyllä työviikolla	33	11	22	200,0
3. Työssä olevat yhteensä	529	614	-85	-13,8
joista kokoaikaisessa työssä	216	310	-94	-30,3
joista osa-aikatyössä	237	202	35	17,3
joista työllistettynä	76	102	-26	-25,5
4. Työvoiman ulkopuolella	1 501	1 490	11	0,7
joista työllistymistä edistävässä palvelussa	306	288	18	6,3
joista koulutuksessa	1 162	1 161	1	0,1
<b>1-4 Kaikki työnhakijat yhteensä</b>	<b>3 841</b>	<b>3 490</b>	<b>351</b>	<b>10,1</b>
<b>C. PALVELUISSA</b>				
1. Valtiolle työllistetyt	0	0	0	0,0
2. Kuntiin työllistetyt	44	46	-2	-4,3
3. Yksityiselle sektorille työllistetyt	81	102	-21	-20,6
<b>1-3 Työllistetyt yhteensä</b>	<b>125</b>	<b>148</b>	<b>-23</b>	<b>-15,5</b>
4. Työvoimakoulutuksessa	514	595	-81	-13,6
5. Valmennuksessa	7	7	0	0,0
6. Työ-/koulutuskokeilussa	125	113	12	10,6
7. Vuorotteluvapaasijaisena	0	0	0	0,0
8. Kuntouttavassa työtoiminnassa	151	160	-9	-5,6
9. Omaehtoisessa opiskelussa	377	424	-47	-11,1
<b>1-9 Palveluissa yhteensä</b>	<b>1 299</b>	<b>1 447</b>	<b>-148</b>	<b>-10,2</b>
<b>D. TYÖTTÖMYYDEN RAKENNE</b>				
1. Työttömät naiset	827	673	154	22,9
2. Työttömät miehet	951	702	249	35,5
3. Alle 25-vuotiaat työttömät	126	81	45	55,6
4. Yli 50-vuotiaat työttömät	563	512	51	10,0
5. Pitkäaikaistyöttömät	367	280	87	31,1
<b>E. TOIMEENTULOTURVA</b>				
1. Työttömiä työttömyyskassojen jäseniä	358	286	72	25,2
<b>II TOIMINTA KUUKAUDEN AIKANA</b>				
1. Työttömät työnhakijat	1 977	1 630	347	21,3
2. Muut työnhakijat	1 958	1 968	-10	-0,5
<b>1-2 Työnhakijat yhteensä</b>	<b>3 935</b>	<b>3 598</b>	<b>337</b>	<b>9,4</b>
4. Alkaneet työttömyysjaksot	284	207	77	37,2
5. Päättyneet työttömyysjaksot	216	284	-68	-23,9
6. Uudet työllistämiset	15	16	-1	-6,2
7. Aloittanut työvoimakoulutuksen	66	164	-98	-59,8



## Alueellinen taulukko

TYÖTTÖMÄT TYÖNHAKIJAT JA AVOIMET TYÖPAIKAT KUNNITTAIN 2024 HELMIKUUN LOPUSSA  
ELY-KESKUS: KAAKKOIS-SUOMI

Kunta	Työvoima	Työttömät työnhakijat				Vamm. ja Avoimet					
		Osuus-% työvoimasta	Yhteensä	Miehet	Naiset	Alle 20- vuotiaat	Alle 25- vuotiaat	Yli 50- vuotiaat	Pitkäaik. työttömät	pitkäaik. sairaat	työ- paikat
Hamina	8 546	12,4	1 057	634	423	27	126	458	361	98	369
Imatra	10 730	16,9	1 814	1 137	677	59	201	718	396	183	180
Kotka	22 544	14,2	3 193	1 935	1 258	74	364	1 187	993	355	426
Kouvola	35 228	12,3	4 320	2 750	1 570	93	481	1 698	1 144	583	965
Lappeenranta	33 303	11,9	3 952	2 392	1 560	82	492	1 469	969	355	807
Lemi	1 310	10,7	140	87	53	...	9	62	29	15	18
Luumäki	1 879	10,3	194	128	66	0	10	101	48	16	26
Miehikkälä	706	12,3	87	55	32	...	5	45	32	13	...
Parikkala	1 656	12,6	209	131	78	...	6	112	56	26	39
Pyhtää	2 360	10,4	246	164	82	5	14	118	81	21	41
Rautjärvi	1 131	14,2	161	107	54	...	11	84	47	11	6
Ruokolahti	1 936	11,5	222	141	81	...	14	123	54	25	35
Savitaipale	1 237	11,2	139	103	36	0	5	65	35	16	10
Taipalsaari	2 039	9,7	197	120	77	9	25	94	48	17	28
Virolahti	1 250	13,0	162	98	64	...	10	93	55	17	...
Yhteensä	125 855	12,8	16 093	9 982	6 111	363	1 773	6 427	4 348	1 751	2 958



## Yhteystiedot

### Kaakkois-Suomen työ- ja elinkeinotoimisto

Johtaja Jari Saarinen

puh. +358 295 042 200

etunimi.sukunimi@te-toimisto.fi

<http://www.temtyollisyyskatsaus.fi/kaakkois-suomi.aspx>