



Elinkeino-, liikenne- ja
ympäristökeskus



TE-palvelut
tjänster | services

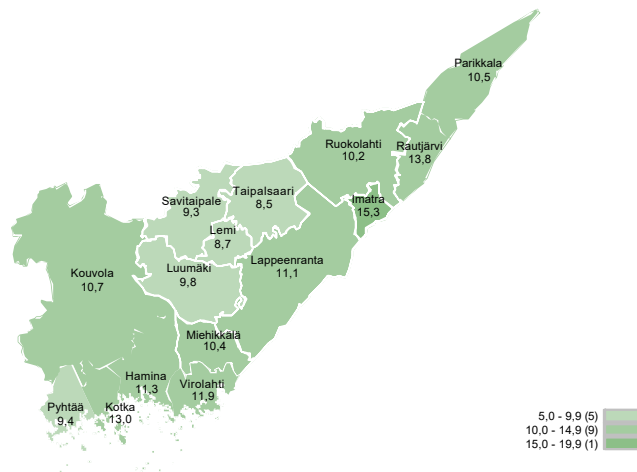
KAAKKOIS-SUOMI

Työllisyyskatsaus

Marraskuu 2023

Marraskuussa 14 642 työtöntä työnhakijaa

Työttömien työnhakijoiden osuus työvoimasta kunnittain



Kaakkois-Suomen työ- ja elinkeinotoimistossa oli marraskuun lopussa 14 642 työtöntä työnhakijaa. Työttömien määrä on 1486 henkilöä (+11 %) suurempi kuin vuotta aikaisemmin. Kaakkois-Suomessa työttömiä on marraskuuseen mittaushistoriaan (vuodesta 2006-) peilaten melko tavanomainen määrä (seitsemänneksi vähiten). Koko maassa työttömiä työnhakijoita oli tämän vuoden marraskuussa 264 297. Luku on 13 % suurempi kuin marraskuussa vuosi sitten.

Lomautettujen määrä on noussut edelleen selvästi. Marraskuun lopussa Kaakkois-Suomessa oli kokoaikaisesti lomautettuja yhteensä 1503, mikä on 128 % (+845 hlöä) enemmän kuin viime vuoden vastaavana ajankohtana. Myös lokakuuhun verrattuna lomautettujen määrä on noussut, lomautettuja oli 19 % edelliskuukautta enemmän (+237 hlöä).

Työttömien työnhakijoiden osuus työvoimasta oli Kaakkois-Suomessa 11,6 %. Kymenlaaksossa osuus oli 11,5 % ja Etelä-Karjalassa 11,7 %. Koko maassa työttömien osuus työvoimasta oli marraskuussa 10,0 %. Kaakkois-Suomen kunnittain tarkasteltuna korkein työttömyysaste oli Imatralla (15,3 %) ja matalin Taipalsaarella (8,5 %). Työttömyysasteet vaihtelevat Kaakkois-Suomen kunnissa melko paljon.

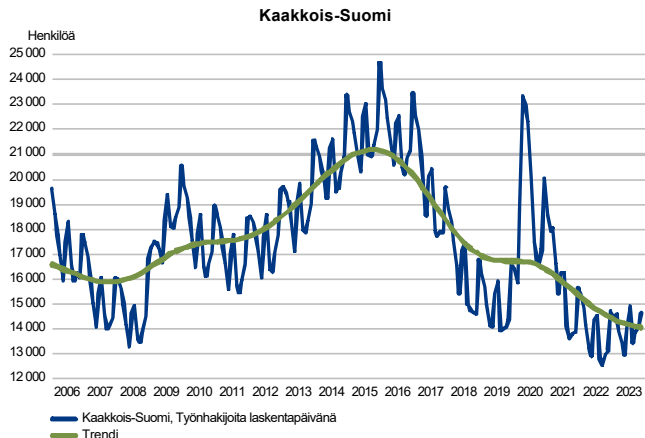
Tiedot ilmenevät työ- ja elinkeinoministeriön Työnvälitystilastosta.

Trendit:

- Työttömiä työnhakijoita 11 % enemmän kuin vuotta aikaisemmin
- Nuorten työttömien määrä nousi 14 % edellisvuoteen verrattuna
- Pitkäaikaistyöttömiä 11 % enemmän kuin viime vuonna
- Uusia avoimia työpaikkoja 29 % vähemmän kuin vuosi sitten
- Palveluissa osallistujia 5 % vähemmän kuin edellisvuonna
- Kaikkien työnhakijoiden määrä nousi 3 % vuodentakaisesta

Työttömät työnhakijat

TYÖTTÖMÄT TYÖNHAKIJAT KUUKAUSITTAIN JA TRENDI



Työttömiä työnhakijoita 11 % enemmän kuin vuotta aikaisemmin

Kaakkois-Suomessa oli marraskuun lopussa 14 642 työtöntä työnhakijaa, mikä on 1486 henkilöä (+11 %) enemmän kuin vuotta aikaisemmin. Kymenlaaksossa työttömiä oli 8172, mikä on 661 henkilöä (+9 %) enemmän kuin vuosi sitten. Etelä-Karjalassa työttömien määrä oli 6470, mikä on 825 henkilöä (+15 %) enemmän kuin viime vuoden marraskuussa. Koko maassa työttömänä oli 264 297 henkilöä, mikä on 13 % enemmän kuin vuosi sitten.

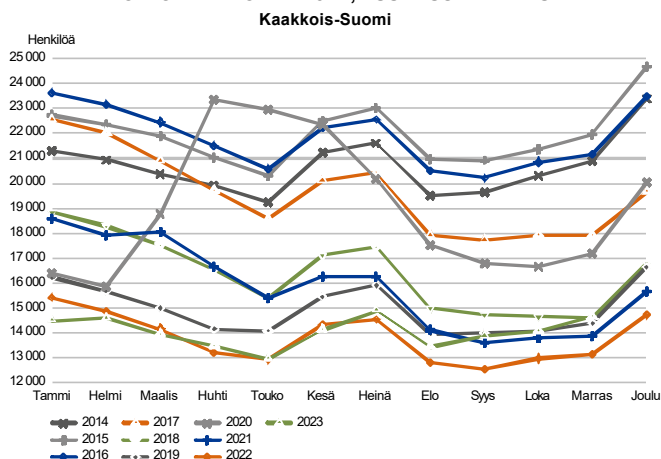
Työttömistä työnhakijoista oli Kaakkois-Suomessa kokoaikaisesti lomautettuja 1503 eli 10 % kaikista työttömistä. Edellisen vuoden marraskuuhun verrattuna lomautettujen määrä oli noussut 128 % (+845).

Marraskuun lopussa Kaakkois-Suomen työttömistä työnhakijoista oli ulkomaisten kansalaisia 1632 henkilöä (+268, +20 %). Kymenlaaksossa ulkomaalaisia työttömiä oli 887 (+99, +13 %) ja Etelä-Karjalassa 745 (+169, +29 %). Koko maassa ulkomaalaisia työttömiä oli marraskuussa 38 381. Kasvua vuodentakaiseen oli 19 %. Ulkomaalaisten osuus kaikista työttömistä oli Kaakkois-Suomessa 11 % ja koko Suomessa 15 %. Kaakon ulkomaalaisista työttömistä työnhakijoista oli EU-maiden kansalaisia 259 henkilöä (+29, +13 %).

Ukrainalaisten työttömyys on noussut vuodentakaisesta 45 %. Marraskuussa heitä oli työttömänä kaakossa 266 henkilöä. Myös lokakuuhun verrattuna työttömien ukrainalaisten määrä on noussut (+5 %). Moni ukrainalainen työnhakija on koulutuksessa, marraskuussa heitä oli 310 henkilöä.

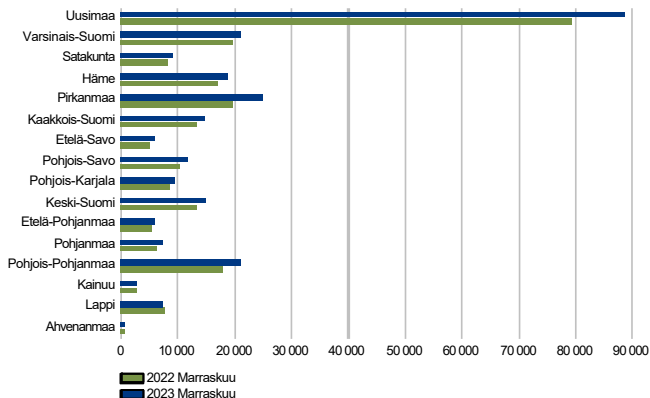
Ulkomaalaisten työttömyysluvuista tarkemmin yhteenvetotaulukossa.

TYÖTTÖMÄT TYÖNHAKIJAT, KUUKAUSIVERTAILU



Työttömät työnhakijat seutukunnittain

TYÖTTÖMÄT TYÖNHAKIJAT
ELY-keskuksittain



Työttömien määrä nousi kaikissa kaakon seutukunnissa

Työttömien työnhakijoiden määrä laski ainoastaan Lapin (-5 %) ELY-alueella. Muilla alueilla työttömien työnhakijoiden määrä nousi vuodentakaisesta. Melko hyvä tilanne vuodentakaiseen verrattuna on myös Kainuussa, jossa työttömien määrä nousi vain prosentilla. Suhteellisesti eniten työttömyys nousi Pirkanmaalla (+26 %) ja Pohjois-Pohjanmaalla (+18 %).

Kaakkois-Suomessa työttömyys nousi kaikissa seutukunnissa: Kouvolan seutu (+13 %, +424 hlöä), Kotka-Haminan seutu (+6 %, +237 hlöä), Lappeenrannan seutu (+13 %, +494 hlöä), Imatran seutu (+18 %, +331 hlöä).

Työttömät työnhakijat ja avoimet työpaikat TE-toimistossa seutukunnittain

Seutukunta	Työttömät työnhakijat			Muutos		Työttömistä työnhakijoista lomautetut		Työttömien työnhakijoiden osuus työvoimasta		Muutos		
	Marras 2023	Loka 2023	Marras 2022	Marras 2023	Marras 2022	Marras 2023	Loka 2023	Marras 2023	Loka 2023	Marras 2022	Marras 2023	Marras 2022
Kouvola	3 815	3 641	3 391	424	13	391	10,7	297	371	453	-156	-34
Kotka-Hamina	4 357	4 344	4 120	237	6	342	12,3	329	365	397	-68	-17
Lappeenranta	4 264	4 027	3 770	494	13	421	10,8	370	430	563	-193	-34
Imatra	2 206	2 038	1 875	331	18	349	14,1	118	128	118	0	0
Kaakkois-Suomi	14 642	14 050	13 156	1 486	11	1 503	11,6	1 114	1 294	1 531	-417	-27

Työttömät työnhakijat kunnittain

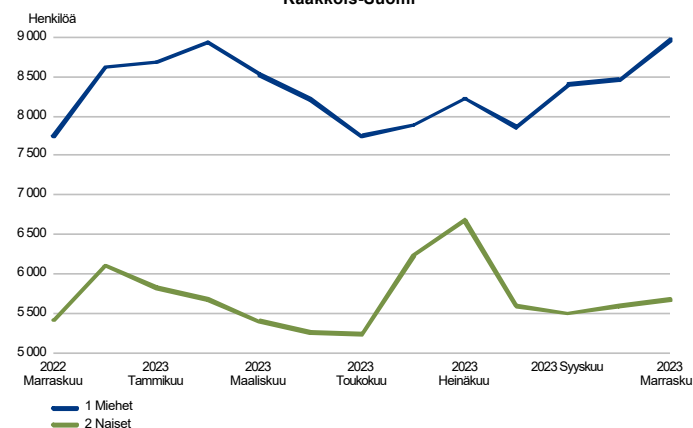
Työttömien määrä nousi marraskuussa edellisen vuoden vastaavasta ajankohdasta kaikissa Kaakkois-Suomen kunnissa. Matalinta työttömyyden nousu oli Luumäellä (+1, +1 %). Myös Savitaipaleella (+3, +3 %), Pyhtäällä (+4, +2 %) ja Virolahdella (+5, +3 %) työttömyys kasvoi vain muutamilla henkilöillä. Eniten työttömien määrä nousi Lappeenrannassa (+449, +14 %). Suhteellisesti nousu oli suurta Lemillä (+24, +27 %) ja Imatralla (+276, +20 %).

Työttömät työnhakijat ja avoimet työpaikat TE-toimistossa kunnittain

Kunta	Työttömät työnhakijat			Muutos		Työttömistä työnhakijoista lomautetut		Työttömien työnhakijoiden osuus työvoimasta		Muutos		
	Marras 2023	Loka 2023	Marras 2022	Marras 2023	Marras 2022	Marras 2023	Marras 2022	Marras 2023	Loka 2023	Marras 2022	Marras 2023	Marras 2022
	Työttömät työnhakijat			%		%		Avoimet työpaikat			%	
Hamina	972	992	933	39	4	69	11,3	49	60	119	-70	-59
Imatra	1 665	1 555	1 389	276	20	280	15,3	93	106	92	1	1
Kotka	2 938	2 927	2 760	178	6	221	13,0	260	294	260	0	0
Kouvola	3 815	3 641	3 391	424	13	391	10,7	297	371	453	-156	-34
Lappeenranta	3 671	3 458	3 222	449	14	354	11,1	357	417	528	-171	-32
Lemi	114	107	90	24	27	19	8,7
Luumäki	184	174	183	1	1	20	9,8	10	...	15	-5	-33
Miehikkälä	76	67	65	11	17	8	10,4	...	0
Parikkala	179	160	161	18	11	13	10,5	11	9	14	-3	-21
Pyhtää	218	211	214	4	2	26	9,4	10	6	11	-1	-9
Rautjärvi	158	147	145	13	9	9	13,8	12	13	6	6	100
Ruokolahti	204	176	180	24	13	47	10,2	...	0	6
Savitaipale	119	118	116	3	3	17	9,3	...	5	14
Taipalsaari	176	170	159	17	11	11	8,5
Virolahti	153	147	148	5	3	18	11,9	8	5
Kaakkois-Suomi	14 642	14 050	13 156	1 486	11	1 503	11,6	1 114	1 294	1 531	-417	-27

Työttömät työnhakijat sukupuolen ja ikäryhmän mukaan

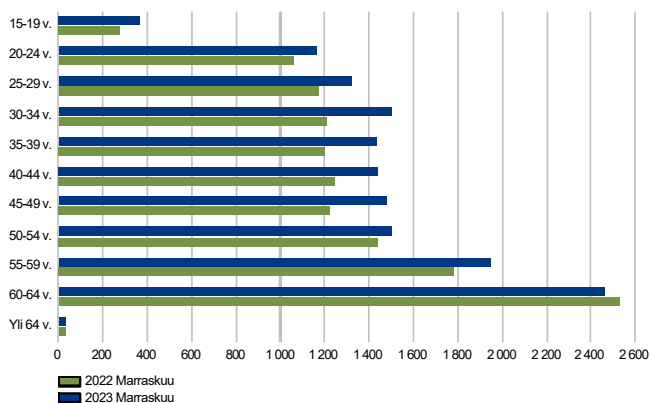
TYÖTTÖMÄT TYÖNHAKIJAT SUKUPUOLEN MUKAAN
Kaakkois-Suomi



Miesten työttömyys nousi naisia enemmän vuodentakaisesta

Kaakkois-Suomen työttömistä työnhakijoista oli marraskuun lopussa miehiä 8970 (61 %) ja naisia 5672 (39 %). Koko maassa miesten osuus työttömistä oli 60 %. Edellisen vuoden marraskuuhun verrattuna Kaakkois-Suomen naisten työttömyys nousi 5 % (+260 hlöä) ja miesten 16 % (+1226 hlöä). Koko Suomessa miesten työttömyys nousi vuodentakaisesta 16 % ja naisten 8 %.

TYÖTTÖMÄT TYÖNHAKIJAT IKÄRYHMÄN MUKAAN
Kaakkois-Suomi



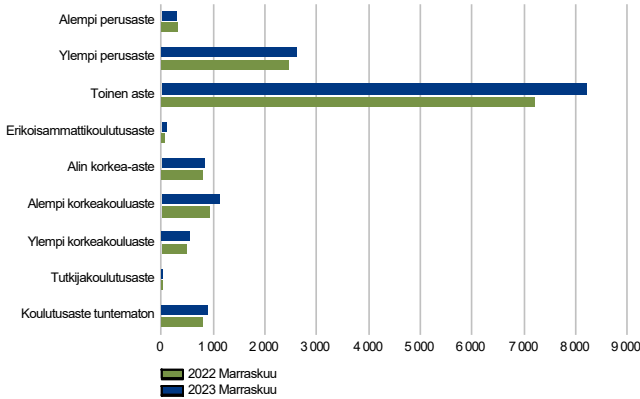
Nuorisotyöttömyys nousi selvästi vuodentakaiseen verrattuna

Marraskuun lopussa alle 25-vuotiaita työttömiä työnhakijoita oli Kaakkois-Suomessa 1532, mikä on 14 % (+194 henkilöä) enemmän kuin edellisen vuoden marraskuussa. Koko maassa nuorten työttömyys nousi 18 %. Alle 25-vuotiaiden työttömien määrä nousi edellisvuodesta kaikissa Kaakkois-Suomen seutukunnissa. Muutokset vuoden takaiseen: Kouvolan seutu +20 %, Kotka-Haminan seutu +6 %, Lappeenrannan seutu +17 % ja Imatran seutu +17 %.

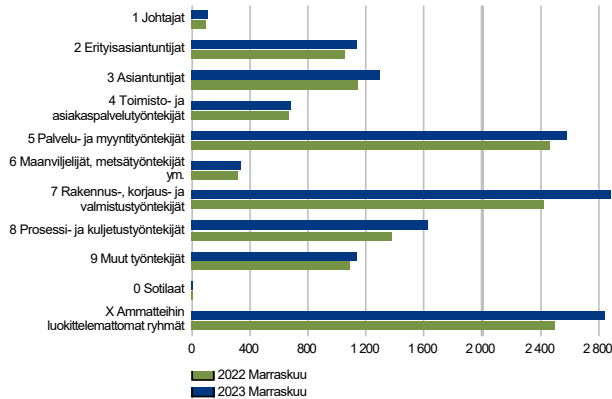
Nuorista alle 20-vuotiaiden työttömyys on kaakossa noussut 32 % vuodentakaisesta. Heitä oli marraskuussa työttömänä 367 henkilöä. Yli 50-vuotiaita oli Kaakkois-Suomessa työttömänä 5938 henkilöä, mikä on kolme prosenttia enemmän kuin vuosi sitten. Koko Suomessa alle 20-vuotiaiden työttömien määrä nousi edellisvuodesta 31 %. Yli 50-vuotiaita oli koko Suomessa työttömänä 6 % vuodentakaista enemmän.

Työttömät työnhakijat koulutusasteen ja ammattiryhmän mukaan

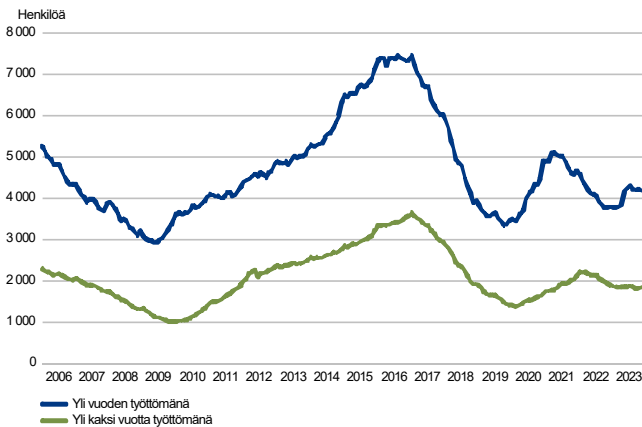
TYÖTTÖMÄT TYÖNHAKIJAT KOULUTUSASTEITTAIN
Kaakkois-Suomi



TYÖTTÖMÄT TYÖNHAKIJAT AMMATTIRYHMITÄIN
Kaakkois-Suomi



PITKÄAIKAISTYÖTTÖMÄT KUUKAUDEN LOPUSSA
Kaakkois-Suomi



Toisen asteen tutkinnon suorittaneiden työttömyys nousi eniten

Työttömyys laski Kaakkois-Suomessa edellisvuoteen verrattuna alemman perusasteen suorittaneilla ja nousi kaikilla muilla koulutusasteilla. Pelkän perusasteen (sis. alempi ja ylempi perusaste) tutkinnon suorittaneiden työttömien määrä nousi neljällä prosentilla (+111 hlöä). Kaakkois-Suomessa ilman perusasteen jälkeistä tutkintoa oli marraskuussa noin 20 % työttömistä (2914 hlöä). Myös korkeakoulutettujen työttömien määrä nousi vuodentakaisesta: alemman korkeakoulututkinnon suorittaneilla 21 %, ylempään 9 % ja tutkijakoulutetuilla 38 %.

Määrällisesti eniten vuodentakaisesta nousi toisen asteen tutkinnon suorittaneiden työttömyys (+966 hlöä, +13 %). Koulutusaste sisältää myös ylioppilastutkinnon suorittaneet; heitä oli 8 % toisen asteen suorittaneista työttömistä. Suhteellisesti eniten nousi tutkijakoulutettujen työttömyys.

Työttömyys nousi eniten rakennus-, korjaus- ja valmistustyöntekijöiden ammattiryhmässä

Työttömien määrä kasvoi Kaakkois-Suomessa viime vuoden marraskuuhun verrattuna kaikissa ammattiryhmissä. Eniten työttömyys nousi rakennus-, korjaus- ja valmistustyöntekijöiden ryhmässä (+461, +19 %) sekä ammatteihin luokittelemattomien ryhmässä (+337 hlöä, +13 %).

Vähiten nousua oli sotilailta (+1 hlö, +17 %) ja johtajilla (+1 hlö, 1 %). Myös toimisto- ja asiakaspalvelutyöntekijöiden (+12 hlöä, +2 %) työttömyys nousi edellisvuodesta vain vähän.

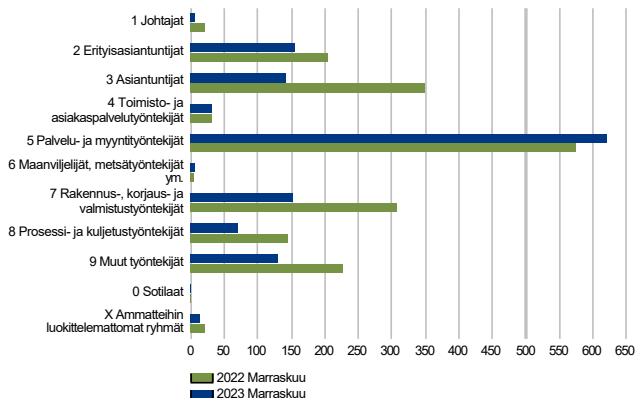
Pitkäaikaistyöttömyys nousi viime vuodesta

Marraskuun lopussa Kaakkois-Suomessa oli yli vuoden yhtäjaksoisesti työttömänä olleita pitkäaikaistyöttömiä 4198, mikä on 11 % enemmän (+417 hlöä) kuin vuotta aikaisemmin. Kaikista alueen työttömistä pitkäaikaistyöttömiä oli 29 %. Pitkäaikaistyöttömien määrä ja osuus oli lievässä laskussa edellisvuoteen verrattuna. Koko Suomessa kaikista työttömistä pitkäaikaistyöttömiä on 34 %. Kaakon pitkäaikaistyöttömistä oli miehiä 62 %. Pitkäaikaistyöttömyys nousi edellisvuodesta miehillä 11 % ja naisilla 12 %.

Seutukunnittaiset luvut: Kouvolan seutu 1074 pitkäaikaistyöttömää (+117 hlöä, +12 %), Kotka-Haminan seutu 1488 pitkäaikaistyöttömää (+67 hlöä, +5 %), Lappeenrannan seutu 1115 pitkäaikaistyöttömää (+153 hlöä, +16 %), Imatran seutu 521 pitkäaikaistyöttömää (+80 hlöä, +18 %). Koko maassa pitkäaikaistyöttömyys nousi 4 % vuodentakaisesta.

Avoimet työpaikat

UUDET AVOIMET TYÖPAIKAT
Kaakkois-Suomi



Uusien avointen työpaikkojen määrä väheni selvästi vuodentakaisesta

Kaakkois-Suomen työ- ja elinkeinotoimistossa oli marraskuun aikana avoinna 1329 uutta työpaikkaa. Uusien paikkojen määrä oli 29 % (-554 kpl) matalampi kuin vuosi sitten.

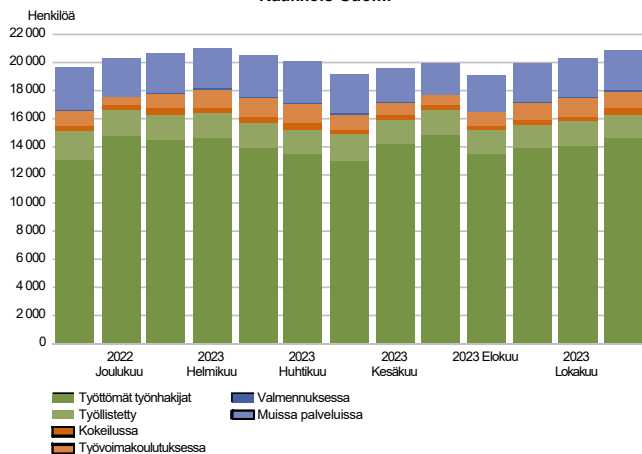
Seutukunnittain tarkasteltuna uusien avointen työpaikkojen määrä laski jokaisessa Kaakkois-Suomen seutukunnassa. Muutokset vuodentakaiseen: Kouvolan seutu -31 % (-175 kpl), Kotka-Haminan seutu -22 % (-107 kpl), Lappeenrannan seutu -36 % (-244 kpl) ja Imatran seutu -17 % (-28 kpl). Koko maassa uusia avoimia työpaikkoja oli 39 % edellisvuotta vähemmän.

Kaakon uusista avoimista työpaikoista 83 % oli yrityksissä. Yli vuoden kestävää työsuhdetta tarjottiin 59 prosentissa uusista työpaikoista. Avoimien työpaikkojen määrä laski eniten asiantuntijoiden ryhmässä (-207 kpl, -59 %). Myös rakennus-, korjaus- ja valmistustyöntekijöidelle ilmoitetut paikat vähenivät paljon (-155 kpl, -50 %). Palvelu- ja myyntityöntekijöille (+49 kpl, +9 %), maanviljely- ja metsätyöntekijöille (+2 kpl, +50 %) sekä toimisto- ja asiakaspalvelutyöntekijöille (+1 kpl, +3 %) ilmoitettiin uusia avoimia työpaikkoja vuodentakaista enemmän.

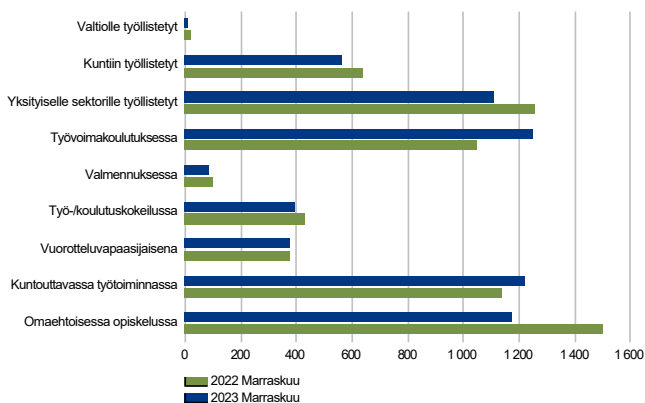
Eniten uusia avoimia työpaikkoja ilmoitettiin seuraavissa ammateissa: lähihoitajat, kiinteistöhuollon työntekijät, myyjät, toimisto- ja laitossiivoojat sekä kodinhoitajat.

Palvelut

LAAJA TYÖTTÖMYYS Kaakkois-Suomi



PALVELUISSA Kaakkois-Suomi



Palveluissa olevia vähemmän kuin edellisvuonna

Marraskuun lopussa Kaakkois-Suomessa oli aktiivointiasteeseen laskettavien palveluiden piirissä 6188 henkilöä (-5 %). Aktiivointiaste oli Kaakkois-Suomessa 29,7 % (koko maa 30,7 %). Kymenlaaksossa aktiivointiaste oli 29,8 % ja Etelä-Karjalassa 29,7 %.

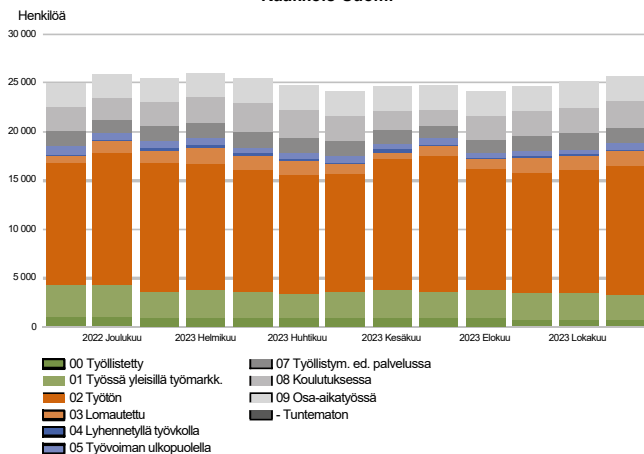
Laajan työttömyyden eli työttömien työnhakijoiden ja palveluissa olleiden yhteismäärä oli marraskuussa vajaa 21 000. Määrä on noin 1000 henkilöä suurempi kuin vuosi sitten.

Työvoimakoulutuksessa ja kuntouttavassa työtoiminnassa olevia edellisvuotta enemmän

Palkkatuella työllistettyjä oli marraskuun lopussa yhteensä 1682 henkilöä. Määrä laski viime vuodesta (-12 %, -231 henkilöä). Enemmistö työllistetyistä, 66 %, oli yksityisen sektorin töissä. Kunnissa työllistettyjä oli noin kolmannes ja valtiolla alle prosentti.

Koulutuksessa (joko työvoimakoulutus tai omaehtoinen koulutus) oli yhteensä 2428 henkilöä. Palveluista työvoimakoulutuksen ja kuntouttavaan työtoimintaan osallistuvien osallistujamäärät nousivat. Muiden palveluiden osallistujamäärät laskivat. Muutokset vuodentakaiseen: työvoimakoulutus +19 %, valmennus -10 %, työ-/koulutuskokeilu -9 %, vuorotteluvapaasijaiset -0,3 %, kuntouttava työtoiminta +7 %, omaehtoinen opiskelu -22 %.

Kaikki työnhakijat

TYÖNHAKIJAT RYHMITTÄIN
Kaakkois-Suomi

Työnhakijoiden kokonaismäärä suurempi kuin vuosi sitten

Marraskuun lopussa Kaakkois-Suomen työ- ja elinkeinotoimistossa oli kaikkiaan 25 655 työnhakijaa. Luku on 3 % suurempi kuin vuotta aikaisemmin (+697).

Työnhakijoista oli työssä olevia 5941, joista 2579 oli yleisillä työmarkkinoilla koko-aikatyössä. Yleisillä työmarkkinoilla koko-aikatyössä olevien määrä oli laskenut edellisvuodesta 20 % (-634). Kaikkien työssä olevien työnhakijoiden määrä laski vuodentakaisesta 10 % (-663).

Työvoimaan kuulumattomia työnhakijoita oli 4806 (-116, -2 %).

Työnhakijoista oli työttömiä työnhakijoita 14 642, mikä on 1486 henkilöä (+11 %) enemmän kuin vuotta aikaisemmin. Työttömistä koko-aikaisesti lomautettuja oli 1503 (+845, +128 %).

Yhteenvetotaulukko

TYÖLLISYYSTILANNE 2023 MARRASKUUN LOPUSSA (I) JA

TOIMISTOJEN TOIMINTA MARRASKUUN AIKANA (II)

ELY-KESKUS: KAAKKOIS-SUOMI

I TILANNE KUUKAUDEN LOPUSSA	Marras-23	Marras-22	MUUTOS	
			LKM.	%
A. TYÖNHAKIJAT				
1. Työttömät työnhakijat	14 642	13 156	1 486	11,3
joista kokoaikaisesti lomautetut	1 503	658	845	128,4
2. Lyhennetyllä työviikolla	266	276	-10	-3,6
3. Työssä olevat yhteensä	5 941	6 604	-663	-10,0
joista kokoaikaisessa työssä	2 579	3 213	-634	-19,7
joista osa-aikatyössä	2 600	2 272	328	14,4
joista työllistettyinä	762	1 119	-357	-31,9
4. Työvoiman ulkopuolella	4 806	4 922	-116	-2,4
joista työllistymistä edistävässä palvelussa	1 663	1 610	53	3,3
joista koulutuksessa	2 569	2 591	-22	-0,8
1-4 Kaikki työnhakijat yhteensä	25 655	24 958	697	2,8
B. TYÖVOIMAN KYSYNTÄ				
1. Avoimet työpaikat yhteensä	1 114	1 531	-417	-27,2
joista yli kuukauden avoinna olleet	354	408	-54	-13,2
joista yli 2 kuukautta avoinna olleet	197	161	36	22,4
C. PALVELUISSA				
1. Valtiolle työllistetyt	9	22	-13	-59,1
2. Kuntiin työllistetyt	564	637	-73	-11,5
3. Yksityiselle sektorille työllistetyt	1 109	1 254	-145	-11,6
1-3 Työllistetyt yhteensä	1 682	1 913	-231	-12,1
4. Työvoimakoulutuksessa	1 252	1 051	201	19,1
5. Valmennuksessa	86	96	-10	-10,4
6. Työ-/koulutuskokeilussa	395	432	-37	-8,6
7. Vuorotteluvapaasijaisena	378	379	-1	-0,3
8. Kuntouttavassa työtoiminnassa	1 219	1 138	81	7,1
9. Omaehtoisessa opiskelussa	1 176	1 500	-324	-21,6
1-9 Palveluissa yhteensä	6 188	6 509	-321	-4,9
D. TYÖTTÖMYYDEN RAKENNE				
1. Työttömät naiset	5 672	5 412	260	4,8
2. Työttömät miehet	8 970	7 744	1 226	15,8
3. Alle 25-vuotiaat työttömät	1 532	1 338	194	14,5
4. Yli 50-vuotiaat työttömät	5 938	5 773	165	2,9
5. Pitkäaikaistyöttömät	4 198	3 781	417	11,0
6. Ulkomaalaiset työttömät	1 632	1 364	268	19,6
E. TOIMEENTULOTURVA				
1. Työttömiä työttömyyskassojen jäseniä	6 393	5 198	1 195	23,0
II TOIMINTA KUUKAUDEN AIKANA				
1. Työttömät työnhakijat	16 437	14 545	1 892	13,0
2. Muut työnhakijat	10 615	11 601	-986	-8,5
1-2 Työnhakijat yhteensä	27 052	26 146	906	3,5
3. Kuukauden kaikki työpaikat	2 562	3 403	-841	-24,7
Kuukauden uudet työpaikat	1 329	1 883	-554	-29,4
Täyttyneet työpaikat	157	205	-48	-23,4
joista toimiston hakijalla täyttyneet	19	25	-6	-24,0
Työpaikan hakuaika päätynyt tai hakijoita riittävästi	1 028	1 476	-448	-30,4
Työpaikka peruutettu tai ei pystytty täyttämään	325	228	97	42,5
4. Alkaneet työttömyysjaksot	3 037	2 076	961	46,3
5. Päättyneet työttömyysjaksot	2 242	1 826	416	22,8
6. Uudet työllistämiset	141	170	-29	-17,1
7. Aloittanut työvoimakoulutuksen	200	265	-65	-24,5

Ulkomaalaisten yhteenvetotaulukko

ULKOMAALAISTEN TYÖLLISYYSTILANNE 2023 MARRASKUUN LOPUSSA (I) JA

TOIMISTOJEN TOIMINTA MARRASKUUN AIKANA (II)

ELY-KESKUS: KAAKKOIS-SUOMI

I TILANNE KUUKAUDEN LOPUSSA	Marras-23	Marras-22	MUUTOS	
			LKM.	%
A. TYÖNHAKIJAT				
1. Työttömät työnhakijat	1 632	1 364	268	19,6
joista kokoaikaisesti lomautetut	94	53	41	77,4
2. Lyhennetyllä työviikolla	14	15	-1	-6,7
3. Työssä olevat yhteensä	584	677	-93	-13,7
joista kokoaikaisessa työssä	255	378	-123	-32,5
joista osa-aikatyössä	239	182	57	31,3
joista työllistettynä	90	117	-27	-23,1
4. Työvoiman ulkopuolella	1 498	1 336	162	12,1
joista työllistymistä edistävässä palvelussa	310	280	30	10,7
joista koulutuksessa	1 147	1 016	131	12,9
1-4 Kaikki työnhakijat yhteensä	3 728	3 392	336	9,9
C. PALVELUISSA				
1. Valtiolle työllistetyt	0	0	0	0,0
2. Kuntiin työllistetyt	46	34	12	35,3
3. Yksityiselle sektorille työllistetyt	92	117	-25	-21,4
1-3 Työllistetyt yhteensä	138	151	-13	-8,6
4. Työvoimakoulutuksessa	537	445	92	20,7
5. Valmennuksessa	6
6. Työ-/koulutuskokeilussa	126	119	7	5,9
7. Vuorotteluvapaasijaisena	...	0
8. Kuntouttavassa työtoiminnassa	153	153	0	0,0
9. Omaehtoisessa opiskelussa	403	473	-70	-14,8
1-9 Palveluissa yhteensä	1 364	1 344	20	1,5
D. TYÖTTÖMYYDEN RAKENNE				
1. Työttömät naiset	801	731	70	9,6
2. Työttömät miehet	831	633	198	31,3
3. Alle 25-vuotiaat työttömät	108	89	19	21,3
4. Yli 50-vuotiaat työttömät	521	510	11	2,2
5. Pitkäaikaistyöttömät	346	257	89	34,6
E. TOIMEENTULOTURVA				
1. Työttömiä työttömyyskassojen jäseniä	291	243	48	19,8
II TOIMINTA KUUKAUDEN AIKANA				
1. Työttömät työnhakijat	1 798	1 522	276	18,1
2. Muut työnhakijat	2 011	1 978	33	1,7
1-2 Työnhakijat yhteensä	3 809	3 500	309	8,8
4. Alkaneet työttömyysjaksot	263	243	20	8,2
5. Päättyneet työttömyysjaksot	192	183	9	4,9
6. Uudet työllistämiset	15	12	3	25,0
7. Aloittanut työvoimakoulutuksen	44	67	-23	-34,3

Alueellinen taulukko

TYÖTTÖMÄT TYÖNHAKIJAT JA AVOIMET TYÖPAIKAT KUNNITTAIN 2023 MARRASKUUN LOPUSSA
ELY-KESKUS: KAAKKOIS-SUOMI

Kunta	Työvoima	Työttömät työnhakijat					Vamm. ja Avoimet				
		Osuus-% työvoimasta	Yhteensä	Miehet	Naiset	Alle 20- vuotiaat	Alle 25- vuotiaat	Yli 50- vuotiaat	Pitkäaik. työttömät	pitkäaik. sairaat	työ- paikat
Hamina	8 614	11,3	972	584	388	25	110	427	334	100	49
Imatra	10 850	15,3	1 665	1 023	642	46	180	646	370	171	93
Kotka	22 543	13,0	2 938	1 778	1 160	75	304	1 107	990	351	260
Kouvola	35 611	10,7	3 815	2 414	1 401	102	409	1 537	1 074	554	297
Lappeenranta	33 075	11,1	3 671	2 199	1 472	91	427	1 397	968	361	357
Lemi	1 311	8,7	114	68	46	0	6	52	26	15	...
Luumäki	1 878	9,8	184	107	77	...	10	100	50	16	10
Miehikkälä	732	10,4	76	44	32	...	5	39	25	13	...
Parikkala	1 711	10,5	179	110	69	...	5	100	50	25	11
Pyhtää	2 319	9,4	218	136	82	...	8	112	81	18	10
Rautjärvi	1 144	13,8	158	105	53	...	19	79	52	9	12
Ruokolahti	1 994	10,2	204	127	77	0	6	118	49	28	...
Savitaipale	1 276	9,3	119	84	35	...	7	53	32	13	...
Taipalsaari	2 078	8,5	176	104	72	8	24	82	39	13	...
Virolahti	1 291	11,9	153	87	66	6	12	89	58	19	8
Yhteensä	126 427	11,6	14 642	8 970	5 672	367	1 532	5 938	4 198	1 706	1 114

Yhteystiedot

Kaakkois-Suomen työ- ja elinkeinotoimisto

Johtaja Jari Saarinen

puh. +358 295 042 200

etunimi.sukunimi@te-toimisto.fi

<http://www.temtyollisyyskatsaus.fi/kaakkois-suomi.aspx>