



Elinkeino-, liikenne- ja  
ympäristökeskus



TE-palvelut  
tjänster | services

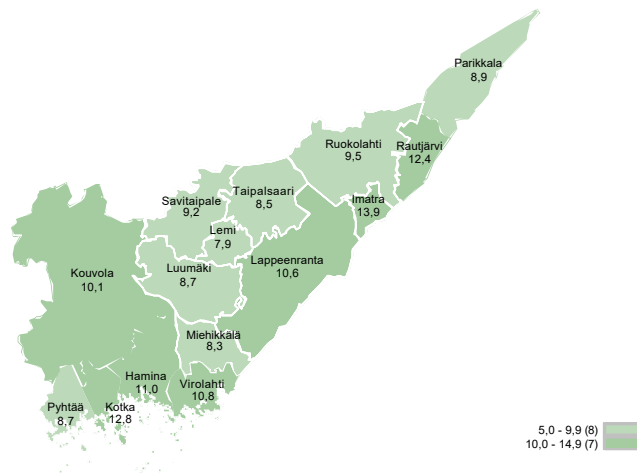
KAAKKOIS-SUOMI

# Työllisyyskatsaus

Syyskuu 2023

# Syyskuussa 13 892 työtöntä työnhakijaa

Työttömien työnhakijoiden osuus työvoimasta kunnittain



Kaakkois-Suomen työ- ja elinkeinotoimistossa oli syyskuun lopussa 13 892 työtöntä työnhakijaa. Työttömien määrä on 1343 henkilöä (+11 %) suurempi kuin vuotta aikaisemmin. Kaakkois-Suomen työttömien määrä on syyskuisen mittaushistorian (vuodesta 2006-) neljänneksi matalin. Koko maassa työttömiä työnhakijoita oli tämän vuoden syyskuussa 249 769. Luku on 7 % suurempi kuin vuosi sitten syyskuussa.

Lomautettujen määrä on noussut reilusti. Syyskuussa lopussa Kaakkois-Suomessa oli kokoaikaisesti lomautettuja yhteensä 1453, mikä on 230 % enemmän kuin viime vuoden vastaavana ajankohtana. Elokuuhun verrattuna lomautettujen määrä on myös noussut. Syyskuussa lomautettuja oli 37 % enemmän (+396 hlöä) kuin elokuussa.

Työttömien työnhakijoiden osuus työvoimasta oli Kaakkois-Suomessa 11,0 %. Kymenlaaksossa osuus oli 11,0 % ja Etelä-Karjalassa 11,0 %. Koko maassa työttömien osuus työvoimasta oli syyskuussa 9,4 %. Kaakkois-Suomen kunnittain tarkasteltuna korkein työttömyysaste oli Imatralla (13,9 %) ja matalin Lemillä (7,9 %). Työttömyysasteet vaihtelevat kunnittain melko paljon.

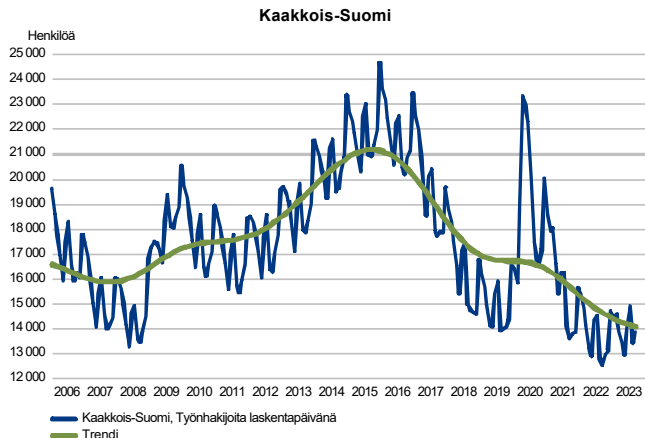
Tiedot ilmenevät työ- ja elinkeinoministeriön Työnvälitystilastosta.

## Trendit:

- Työttömiä työnhakijoita 11 % enemmän kuin vuotta aikaisemmin
- Nuorten työttömien määrä nousi 14 % edellisvuoteen verrattuna
- Pitkäaikaistyöttömiä 9 % enemmän kuin viime vuonna
- Uusia avoimia työpaikkoja 25 % vähemmän kuin vuosi sitten
- Palveluissa osallistujia 5 % vähemmän kuin edellisvuonna
- Kaikkien työnhakijoiden määrä laski 1 % vuodentakaisesta

## Työttömät työnhakijat

TYÖTTÖMÄT TYÖNHAKIJAT KUUKAUSITTAIN JA TRENDI



### Työttömiä työnhakijoita 11 % enemmän kuin vuotta aikaisemmin

Kaakkois-Suomessa oli syyskuun lopussa 13 892 työtöntä työnhakijaa, mikä on 1343 henkilöä (+11 %) enemmän kuin vuotta aikaisemmin. Kymenlaaksossa työttömiä oli 7816, mikä on 597 henkilöä (+8 %) enemmän kuin vuosi sitten. Etelä-Karjalassa työttömien määrä oli 6076, mikä on 746 henkilöä (+14 %) enemmän kuin viime vuoden syyskuussa. Koko maassa työttömänä oli 249 769 henkilöä, mikä on seitsemän prosenttia enemmän kuin vuosi sitten.

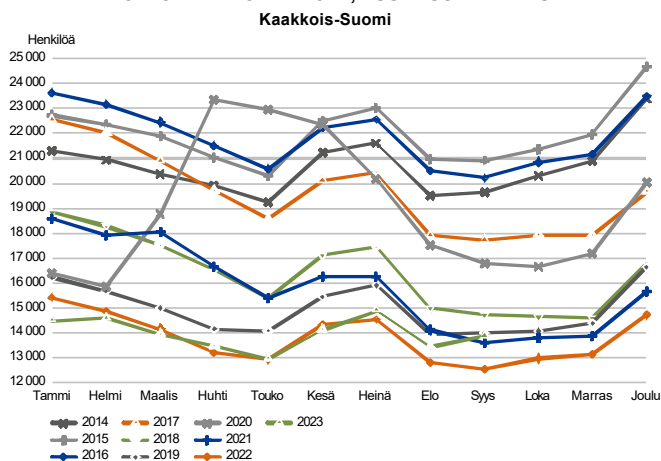
Työttömistä työnhakijoista oli Kaakkois-Suomessa kokoaikaisesti lomautettuja 1453 eli 10 % kaikista työttömistä. Edellisen vuoden syyskuuhun verrattuna lomautettujen määrä oli noussut 230 %.

Syyskuun lopussa Kaakkois-Suomen työttömistä työnhakijoista oli ulkomaisten kansalaisia 1582 henkilöä (+241, +18 %). Kymenlaaksossa ulkomaalaisia työttömiä oli 897 (+111, +14 %) ja Etelä-Karjalassa 685 (+130, +23 %). Koko maassa ulkomaalaisia työttömiä oli syyskuussa 36 562. Kasvua vuodentakaiseen oli 15 %. Ulkomaalaisten osuus kaikista työttömistä oli Kaakkois-Suomessa 11 % ja koko Suomessa 15 %. Kaakon ulkomaalaisista työttömistä työnhakijoista oli EU-maiden kansalaisia 221 henkilöä (-0 %).

Ukrainalaisten työttömyys on noussut vuodentakaisesta 43 %. Syyskuussa heitä oli työttömänä kaakossa 258 henkilöä. Elokuuhun verrattuna työttömien ukrainalaisten määrä on noussut (+32, +14 %). Moni ukrainalainen työnhakija on koulutuksessa, syyskuussa heitä oli 292 henkilöä.

Ulkomaalaisten työttömyysluvuista tarkemmin yhteenvetotaulukossa.

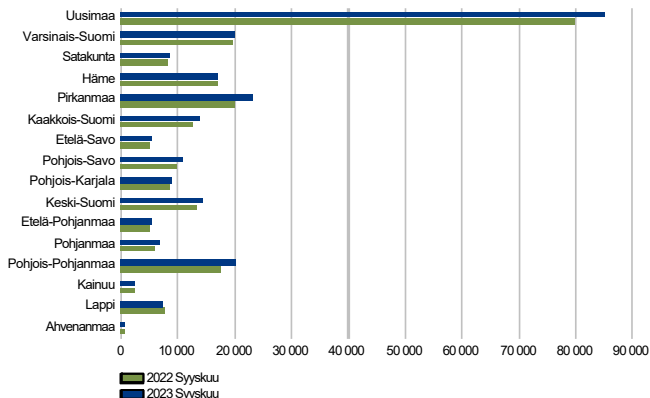
TYÖTTÖMÄT TYÖNHAKIJAT, KUUKAUSIVERTAILU





## Työttömät työnhakijat seutukunnittain

TYÖTTÖMÄT TYÖNHAKIJAT  
ELY-keskuksittain



### Työttömien määrä nousi kaikissa kaakon seutukunnissa

Työttömien työnhakijoiden määrä laski ainoastaan Kainuun (-0,7 %) ja Lapin (-4,8 %) ELY-alueilla. Muilla alueilla työttömien työnhakijoiden määrä nousi. Suhteellisesti eniten työttömyys nousi Pirkanmaalla (+16,2 %) ja Pohjois-Pohjanmaalla (+15,1 %).

Kaakkois-Suomessa työttömyys nousi kaikissa seutukunnissa: Kouvolan seutu (+11 %, +359 hlöä), Kotka-Haminan seutu (+6 %, +238 hlöä), Lappeenrannan seutu (+13 %, +479 hlöä), Imatran seutu (+15 %, +267 hlöä).

### Työttömät työnhakijat ja avoimet työpaikat TE-toimistossa seutukunnittain

Seutukunta	Työttömät työnhakijat			Muutos		Työttömistä työnhakijoista lomautetut		Työttömien työnhakijoiden osuus työvoimasta		Muutos		
	Syys 2023	Elo 2023	Syys 2022	Syys 2023	Syys 2022	Syys 2023	Elo 2023	Syys 2023	Elo 2023	Syys 2022	Syys 2023	Syys 2022
Kouvola	3 588	3 443	3 229	359	11	304	10,1	404	483	755	-351	-46
Kotka-Hamina	4 228	4 207	3 990	238	6	365	11,9	418	430	664	-246	-37
Lappeenranta	4 079	3 960	3 600	479	13	514	10,3	431	475	1 013	-582	-57
Imatra	1 997	1 838	1 730	267	15	270	12,7	127	159	263	-136	-52
Kaakkois-Suomi	13 892	13 448	12 549	1 343	11	1 453	11,0	1 380	1 547	2 695	-1 315	-49

## Työttömät työnhakijat kunnittain

Työttömien määrä laski syyskuussa edellisen vuoden vastaavasta ajankohdasta Luumäen, Miehikkälän ja Virolahden kunnissa. Muissa Kaakkois-Suomen kunnissa työttömien määrä nousi vuodentakaiseen verrattuna. Määrällisesti tarkasteltuna lasku oli suurinta Virolahdella (-14 hlöä) ja suhteellisesti Miehikkälässä (-12 %). Heikointa muutos vuodentakaiseen verrattuna oli määrällisesti tarkastellen Lappeenrannassa, jossa työttömien määrä nousi 437 henkilöllä. Suhteellisesti eniten työttömyys nousi Ruokolahdella (+20 %).

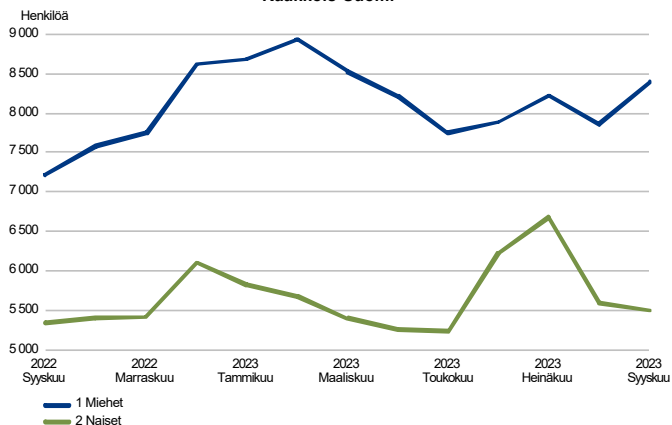
### Työttömät työnhakijat ja avoimet työpaikat TE-toimistossa kunnittain

Kunta	Työttömät työnhakijat		Muutos		Työttömistä työnhakijoista lomautetut		Työttömien työnhakijoiden osuus työvoimasta		Avoimet työpaikat		Muutos	
	Syys 2023	Elo 2023	Syys 2022	Syys 2023 Syys 2022	Syys 2023	työn- hakijoista	työn- hakijoiden osuus	Syys 2023	Elo 2023	Syys 2022	Syys 2023 Syys 2022	%
Hamina	948	949	853	95	11	74	11,0	66	80	108	-42	-39
Imatra	1 513	1 394	1 298	215	17	216	13,9	108	139	216	-108	-50
Kotka	2 878	2 864	2 725	153	6	258	12,8	338	333	516	-178	-34
Kouvola	3 588	3 443	3 229	359	11	304	10,1	404	483	755	-351	-46
Lappeenranta	3 517	3 395	3 080	437	14	444	10,6	417	458	950	-533	-56
Lemi	104	99	98	6	6	16	7,9	0	...	11	-11	-100
Luumäki	164	160	165	-1	-1	14	8,7	9	6	23	-14	-61
Miehikkälä	61	65	69	-8	-12	6	8,3	...	...	9	...	...
Parikkala	153	143	136	17	13	6	8,9	11	13	27	-16	-59
Pyhtää	201	189	189	12	6	18	8,7	10	9	16	-6	-37
Rautjärvi	142	143	138	4	3	9	12,4	8	6	12	-4	-33
Ruokolahti	189	158	158	31	20	39	9,5	0	...	8	-8	-100
Savitaipale	117	124	103	14	14	17	9,2	...	8	16	...	...
Taipalsaari	177	182	154	23	15	23	8,5	...	...	13	...	...
Virolahti	140	140	154	-14	-9	9	10,8	...	6	15	...	...
Kaakkois-Suomi	13 892	13 448	12 549	1 343	11	1 453	11,0	1 380	1 547	2 695	-1 315	-49

## Työttömät työnhakijat sukupuolen ja ikäryhmän mukaan

### TYÖTTÖMÄT TYÖNHAKIJAT SUKUPUOLEN MUKAAN

Kaakkois-Suomi

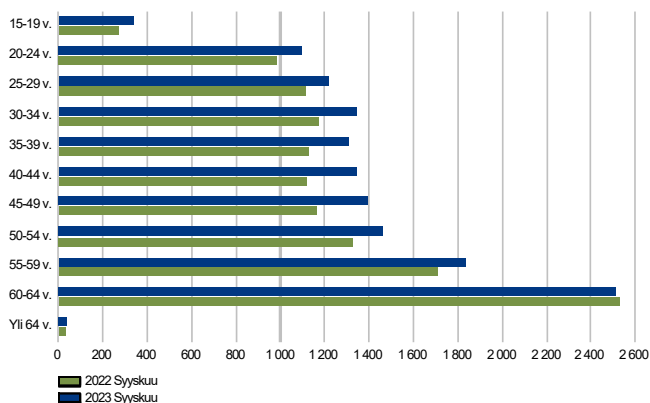


### Sekä miesten että naisten työttömyys nousi vuodentakaisesta

Kaakkois-Suomen työttömistä työnhakijoista oli syyskuun lopussa miehiä 8396 (60 %) ja naisia 5496 (40 %). Koko maassa miesten osuus työttömistä oli 58 %. Edellisen vuoden syyskuuhun verrattuna naisten työttömyys nousi 3 % (+159 hlöä) ja miesten 16 % (+1184 hlöä). Koko Suomessa miesten työttömyys nousi vuodentakaisesta 10 % ja naisten 4 %.

### TYÖTTÖMÄT TYÖNHAKIJAT IKÄRYHMÄN MUKAAN

Kaakkois-Suomi



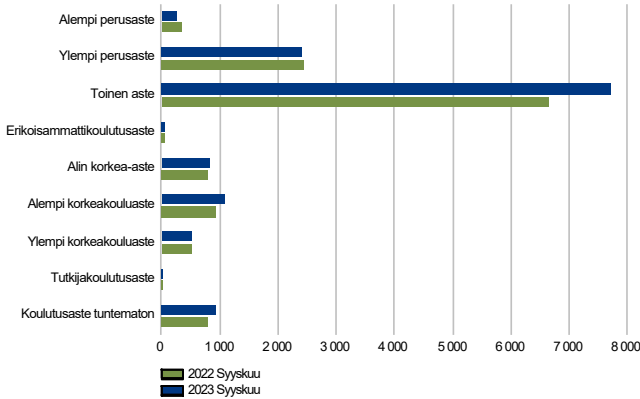
### Nuorisotyöttömyys nousi vuodentakaiseen verrattuna

Syyskuun lopussa alle 25-vuotiaita työttömiä työnhakijoita oli Kaakkois-Suomessa 1436, mikä on 14 % (+179 henkilöä) enemmän kuin edellisen vuoden syyskuussa. Koko maassa nuorten työttömyys nousi 8 %. Alle 25-vuotiaiden työttömien määrä nousi edellisvuodesta kaikissa Kaakkois-Suomen seutukunnissa. Muutokset vuoden takaiseen: Kouvolan seutu +26 %, Kotka-Haminan seutu +5 %, Lappeenrannan seutu +12 % ja Imatran seutu +22 %.

Nuorista alle 20-vuotiaiden työttömyys oli kaakossa noussut 18 % vuodentakaisesta. Heitä oli työttömänä syyskuussa 339 henkilöä. Yli 50-vuotiaita oli Kaakkois-Suomessa työttömänä 5849 henkilöä eli 4 % enemmän kuin vuotta aikaisemmin. Koko Suomessa alle 20-vuotiaiden työttömien määrä nousi edellisvuodesta 18 %. Yli 50-vuotiaita oli koko Suomessa työttömänä 3 % vuodentakaista enemmän.

## Työttömät työnhakijat koulutusasteen ja ammattiryhmän mukaan

**TYÖTTÖMÄT TYÖNHAKIJAT KOULUTUSASTEITTAIN**  
Kaakkois-Suomi

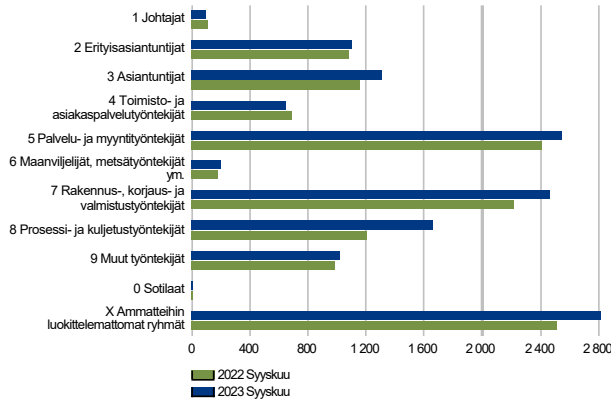


### Toisen asteen tutkinnon suorittaneiden ja tutkijakoulutettujen työttömyys nousi eniten

Työttömyys laski Kaakkois-Suomessa edellisvuoteen verrattuna perusasteella ja nousi muilla koulutusasteilla. Pelkän perusasteen (sis. alempi ja ylempi perusaste) tutkinnon suorittaneiden työttömien määrä laski 3 % (-93 hlöä). Kaakkois-Suomessa ilman perusasteen jälkeistä tutkintoa oli syyskuussa noin 19 % työttömistä (2700 hlöä). Alemman korkeakoulututkinnon (ml. alempi ja alin korkea-aste) suorittaneilla työttömyys nousi 9 %. Ylemmän korkea-asteen suorittaneiden työttömyys nousi 4 % vuodentakaisesta.

Toisen asteen tutkinnon suorittaneiden työttömyys nousi määrällisesti eniten vuodentakaisesta (+1079 hlöä). Suhteellisesti mitattuna heitä oli työttömänä 16 % edellisvuotta enemmän. Koulutusaste sisältää myös ylioppilastutkinnon suorittaneet; heitä oli 9 % toisen asteen suorittaneista työttömistä. Tutkijakoulutetuilla työttömyys nousi 65 % edellisvuoden vastaavasta ajankohdasta (+15 hlöä).

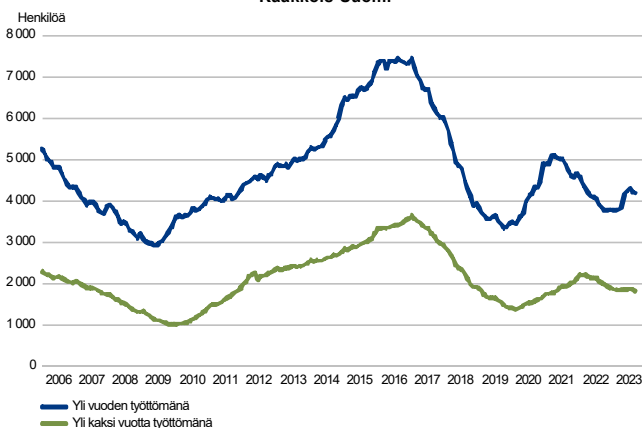
**TYÖTTÖMÄT TYÖNHAKIJAT AMMATTIRYHMITÄIN**  
Kaakkois-Suomi



### Työttömyys nousi eniten prosessi- ja kuljetustyöntekijöiden ammattiryhmässä

Ammattiryhmistä työttömyys nousi prosessi- ja kuljetustyöntekijöiden ryhmässä (+460 hlöä, +38 %) ja asiantuntijoiden ryhmässä (+156 hlöä, +14 %). Suhteellisesti eniten työttömyys väheni sotilaiden ryhmässä (-20 %) ja määrällisesti toimisto- ja asiakaspalvelutyöntekijöiden ryhmässä (-41 hlöä, -6 %).

**PITKÄAIKAISTYÖTTÖMÄT KUUKAUDEN LOPUSSA**  
Kaakkois-Suomi



### Pitkäaikaistyöttömyys nousi viime vuodesta

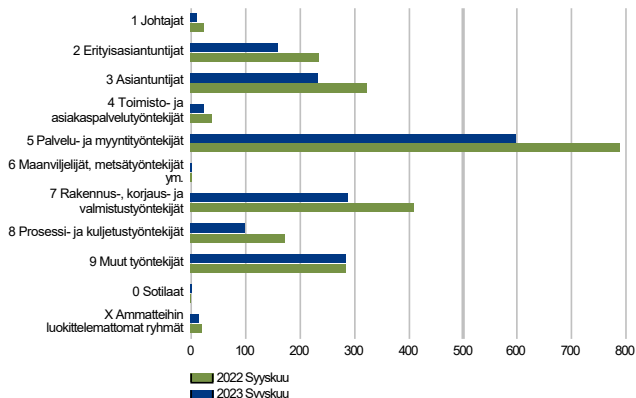
Syyskuun lopussa Kaakkois-Suomessa oli yli vuoden yhtäjaksoisesti työttömänä olleita pitkäaikaistyöttömiä 4202, mikä on 9 % enemmän (+350 hlöä) kuin vuotta aikaisemmin. Kaikista alueen työttömistä pitkäaikaistyöttömiä oli 30 %. Koko Suomessa osuus on 36 %. Kaakon pitkäaikaistyöttömistä oli miehiä 61 %. Pitkäaikaistyöttömyys nousi edellisvuodesta miehillä 8 % ja naisilla 10 %.

Seutukunnittaiset luvut: Kouvolan seutu 1084 pitkäaikaistyöttöntä (+85 hlöä, +9 %), Kotka-Haminan seutu 1477 pitkäaikaistyöttöntä (+53 hlöä, +4 %), Lappeenrannan seutu 1107 pitkäaikaistyöttöntä (+121 hlöä, +12 %), Imatran seutu 534 pitkäaikaistyöttöntä (+91 hlöä, +21 %). Koko maassa pitkäaikaistyöttömiä oli lähes saman verran kuin vuosi sitten (+0 %).



## Avoimet työpaikat

UUDET AVOIMET TYÖPAIKAT  
Kaakkois-Suomi



### Uusien avointen työpaikkojen määrä väheni vuodentakaisesta

Kaakkois-Suomen työ- ja elinkeinotoimistossa oli syyskuun aikana avoinna 1710 uutta työpaikkaa. Uusien paikkojen määrä oli 25 % (-583 kpl) matalampi kuin vuosi sitten.

Seutukunnittain tarkasteltuna uusien avointen työpaikkojen määrä laski Imatran seutua lukuunottamatta jokaisessa Kaakkois-Suomen seutukunnassa. Muutokset vuodentakaiseen: Kouvolan seutu -24 % (-163 kpl), Kotka-Haminan seutu -29 % (-197 kpl), Lappeenrannan seutu -30 % (-224 kpl) ja Imatran seutu +1 % (+1 kpl). Koko maassa uusia avoimia työpaikkoja oli 36 % edellisvuotta vähemmän.

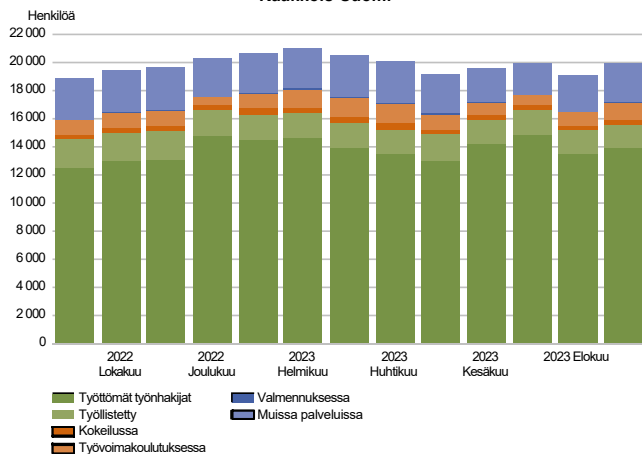
Kaakon uusista avoimista työpaikoista 82 % oli yrityksissä. Yli vuoden kestävää työsuhdetta tarjottiin 60 prosentissa uusista työpaikoista. Avoimien työpaikkojen määrä laski eniten palvelu- ja myyntityöntekijöiden ryhmässä (-192, -24 %). Myös rakennus-, korjaus- ja valmistustyöntekijöille ilmoitetut paikat vähenivät (-119, -29 %). Ainoastaan maanviljelijöiden ryhmässä uusia avoimia työpaikkoja oli auki hieman enemmän (+1, +100 %).

Eniten uusia avoimia työpaikkoja ilmoitettiin seuraavissa ammattiteissa: lähihoitajat, myyjät, toimisto- ja laitossiivoojat, moottoriajoneuvojen asentajat ja korjaajat sekä sairaanhoitajat.

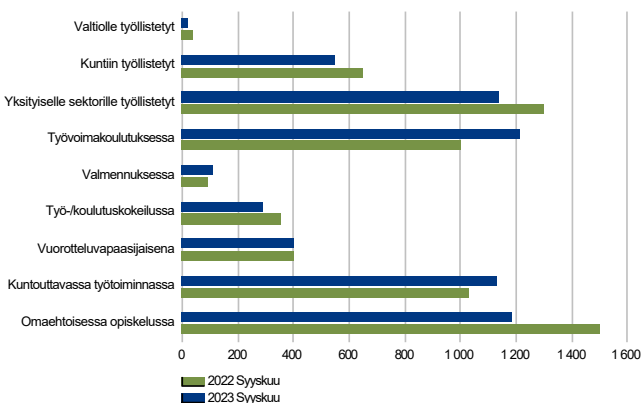


## Palvelut

**LAAJA TYÖTTÖMYYS**  
Kaakkois-Suomi



**PALVELUISSA**  
Kaakkois-Suomi



### Palveluissa olevia vähemmän kuin edellisvuonna

Syyskuun lopussa Kaakkois-Suomessa oli aktiivointiasteeseen laskettavien palveluiden piirissä 6035 henkilöä (-5 %). Aktiivointiaste oli Kaakkois-Suomessa 30,3 % (koko maa 31,1 %). Kymenlaaksossa aktiivointiaste oli 29,9 % ja Etelä-Karjalassa 30,8 %.

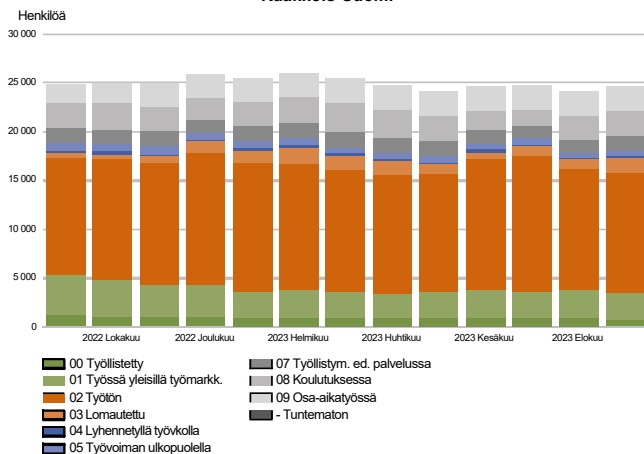
Laajan työttömyyden eli työttömien työnhakijoiden ja palveluissa olleiden yhteismäärä oli syyskuussa vajaa 20 000. Määrä on noin 1000 henkilöä suurempi kuin vuosi sitten.

### Työvoimakoulutuksessa, valmennuksessa ja kuntouttavassa työtoiminnassa olevia edellisvuotta enemmän

Palkkatuella työllistettyjä oli syyskuun lopussa yhteensä 1459 henkilöä. Määrä laski viime vuodesta (-13 %, -223 henkilöä). Enemmistö työllistetyistä, 67 %, oli yksityisen sektorin töissä. Kunnissa työllistettyjä oli 32 % ja prosentti valtiolla.

Koulutuksessa (joko työvoimakoulutus tai omaehtoinen koulutus) oli yhteensä 2400 henkilöä. Palveluista työvoimakoulutuksen, valmennuksen ja kuntouttavaan työtoimintaan osallistuvien osallistujamäärät nousivat. Muiden palveluiden osallistujamäärät laskivat. Muutokset vuodentakaiseen: työvoimakoulutus +22 %, valmennus +19 %, työ-/koulutuskokeilu -18 %, vuorotteluvapaasijaiset -1 %, kuntouttava työtoiminta +10 %, omaehtoinen opiskelu -21 %.

## Kaikki työnhakijat

TYÖNHAKIJAT RYHMITTÄIN  
Kaakkois-Suomi

## Työnhakijoiden kokonaismäärä hieman matalampi kuin vuosi sitten

Syyskuun lopussa Kaakkois-Suomen työ- ja elinkeinotoimistossa oli kaikkiaan 24 723 työnhakijaa. Luku on 1 % matalampi kuin vuotta aikaisemmin (-163). Erityisesti työssä olevien työnhakijoiden määrä on laskenut.

Työnhakijoista oli työssä olevia 6040, joista 2618 oli yleisillä työmarkkinoilla kokoaikatyössä. Yleisillä työmarkkinoilla kokoaikatyössä olevien määrä oli laskenut edellisvuodesta 36 % (-1465). Kaikkien työssä olevien työnhakijoiden määrä laski vuodentakaisesta 17 % (-1238).

Työvoimaan kuulumattomia työnhakijoita oli 4559 (-235, -5 %).

Työnhakijoista oli työttömiä työnhakijoita 13 892, mikä on 1343 henkilöä (+11 %) enemmän kuin vuotta aikaisemmin. Työttömistä kokoaikaisesti lomautettuja oli 1453 (+1013, +230 %).

## Yhteenvetotaulukko

TYÖLLISYYSTILANNE 2023 SYYSKUUN LOPUSSA (I) JA

TOIMISTOJEN TOIMINTA SYYSKUUN AIKANA (II)

ELY-KESKUS: KAAKKOIS-SUOMI

I TILANNE KUUKAUDEN LOPUSSA	Syys-23	Syys-22	MUUTOS LKM.	MUUTOS %
<b>A. TYÖNHAKIJAT</b>				
1. Työttömät työnhakijat	13 892	12 549	1 343	10,7
joista kokoaikaisesti lomautetut	1 453	440	1 013	230,2
2. Lyhennetyllä työviikolla	232	265	-33	-12,5
3. Työssä olevat yhteensä	6 040	7 278	-1 238	-17,0
joista kokoaikaisessa työssä	2 618	4 083	-1 465	-35,9
joista osa-aikatyössä	2 593	1 967	626	31,8
joista työllistettyinä	829	1 228	-399	-32,5
4. Työvoiman ulkopuolella	4 559	4 794	-235	-4,9
joista työllistymistä edistävässä palvelussa	1 513	1 394	119	8,5
joista koulutuksessa	2 497	2 580	-83	-3,2
<b>1-4 Kaikki työnhakijat yhteensä</b>	<b>24 723</b>	<b>24 886</b>	<b>-163</b>	<b>-0,7</b>
<b>B. TYÖVOIMAN KYSYNTÄ</b>				
1. Avoimet työpaikat yhteensä	1 380	2 695	-1 315	-48,8
joista yli kuukauden avoinna olleet	291	1 328	-1 037	-78,1
joista yli 2 kuukautta avoinna olleet	113	959	-846	-88,2
<b>C. PALVELUISSA</b>				
1. Valtiolle työllistetyt	20	37	-17	-45,9
2. Kuntiin työllistetyt	551	650	-99	-15,2
3. Yksityiselle sektorille työllistetyt	1 137	1 301	-164	-12,6
<b>1-3 Työllistetyt yhteensä</b>	<b>1 708</b>	<b>1 988</b>	<b>-280</b>	<b>-14,1</b>
4. Työvoimakoulutuksessa	1 217	1 000	217	21,7
5. Valmennuksessa	108	91	17	18,7
6. Työ-/koulutuskokeilussa	291	356	-65	-18,3
7. Vuorotteluvapaasijaisena	399	403	-4	-1,0
8. Kuntouttavassa työtoiminnassa	1 129	1 029	100	9,7
9. Omaehtoisessa opiskelussa	1 183	1 501	-318	-21,2
<b>1-9 Palveluissa yhteensä</b>	<b>6 035</b>	<b>6 368</b>	<b>-333</b>	<b>-5,2</b>
<b>D. TYÖTTÖMYYDEN RAKENNE</b>				
1. Työttömät naiset	5 496	5 337	159	3,0
2. Työttömät miehet	8 396	7 212	1 184	16,4
3. Alle 25-vuotiaat työttömät	1 436	1 257	179	14,2
4. Yli 50-vuotiaat työttömät	5 849	5 599	250	4,5
5. Pitkäaikaistyöttömät	4 202	3 852	350	9,1
6. Ulkomaalaiset työttömät	1 582	1 341	241	18,0
<b>E. TOIMEENTULOTURVA</b>				
1. Työttömiä työttömyyskassojen jäseniä	5 853	4 536	1 317	29,0
<b>II TOIMINTA KUUKAUDEN AIKANA</b>				
1. Työttömät työnhakijat	16 181	14 435	1 746	12,1
2. Muut työnhakijat	10 167	11 952	-1 785	-14,9
<b>1-2 Työnhakijat yhteensä</b>	<b>26 348</b>	<b>26 387</b>	<b>-39</b>	<b>-0,1</b>
3. Kuukauden kaikki työpaikat	3 205	4 961	-1 756	-35,4
Kuukauden uudet työpaikat	1 710	2 293	-583	-25,4
Täyttyneet työpaikat	206	293	-87	-29,7
joista toimiston hakijalla täyttyneet	39	44	-5	-11,4
Työpaikan hakuaika päätynyt tai hakijoita riittävästi	1 392	1 815	-423	-23,3
Työpaikka peruutettu tai ei pystytty täyttämään	304	222	82	36,9
4. Alkaneet työttömyysjaksot	3 517	2 118	1 399	66,1
5. Päättyneet työttömyysjaksot	2 839	2 178	661	30,3
6. Uudet työllistämiset	163	235	-72	-30,6
7. Aloittanut työvoimakoulutuksen	406	439	-33	-7,5

## Ulkomaalaisten yhteenvetotaulukko

ULKOMAALAISTEN TYÖLLISYYSTILANNE 2023 SYYSKUUN LOPUSSA (I) JA

TOIMISTOJEN TOIMINTA SYYSKUUN AIKANA (II)

ELY-KESKUS: KAAKKOIS-SUOMI

I TILANNE KUUKAUDEN LOPUSSA	Syys-23	Syys-22	MUUTOS LKM.	MUUTOS %
<b>A. TYÖNHAKIJAT</b>				
1. Työttömät työnhakijat	1 582	1 341	241	18,0
joista kokoaikaisesti lomautetut	47	43	4	9,3
2. Lyhennetyllä työviikolla	13	17	-4	-23,5
3. Työssä olevat yhteensä	644	740	-96	-13,0
joista kokoaikaisessa työssä	296	444	-148	-33,3
joista osa-aikatyössä	248	169	79	46,7
joista työllistettynä	100	127	-27	-21,3
4. Työvoiman ulkopuolella	1 389	1 226	163	13,3
joista työllistymistä edistävässä palvelussa	239	234	5	2,1
joista koulutuksessa	1 115	934	181	19,4
<b>1-4 Kaikki työnhakijat yhteensä</b>	<b>3 628</b>	<b>3 324</b>	<b>304</b>	<b>9,1</b>
<b>C. PALVELUISSA</b>				
1. Valtiolle työllistetyt	0	0	0	0,0
2. Kuntiin työllistetyt	40	31	9	29,0
3. Yksityiselle sektorille työllistetyt	101	121	-20	-16,5
<b>1-3 Työllistetyt yhteensä</b>	<b>141</b>	<b>152</b>	<b>-11</b>	<b>-7,2</b>
4. Työvoimakoulutuksessa	542	410	132	32,2
5. Valmennuksessa	14	5	9	180,0
6. Työ-/koulutuskokeiluissa	61	84	-23	-27,4
7. Vuorotteluvapaasijaisena	...	0	...	...
8. Kuntouttavassa työtoiminnassa	135	138	-3	-2,2
9. Omaehtoisessa opiskelussa	386	462	-76	-16,5
<b>1-9 Palveluissa yhteensä</b>	<b>1 280</b>	<b>1 251</b>	<b>29</b>	<b>2,3</b>
<b>D. TYÖTTÖMYYDEN RAKENNE</b>				
1. Työttömät naiset	811	722	89	12,3
2. Työttömät miehet	771	619	152	24,6
3. Alle 25-vuotiaat työttömät	118	82	36	43,9
4. Yli 50-vuotiaat työttömät	522	507	15	3,0
5. Pitkäaikaistyöttömät	336	262	74	28,2
<b>E. TOIMEENTULOTURVA</b>				
1. Työttömiä työttömyyskassojen jäseniä	225	204	21	10,3
<b>II TOIMINTA KUUKAUDEN AIKANA</b>				
1. Työttömät työnhakijat	1 828	1 666	162	9,7
2. Muut työnhakijat	1 898	1 809	89	4,9
<b>1-2 Työnhakijat yhteensä</b>	<b>3 726</b>	<b>3 475</b>	<b>251</b>	<b>7,2</b>
4. Alkaneet työttömyysjaksot	316	290	26	9,0
5. Päättyneet työttömyysjaksot	245	348	-103	-29,6
6. Uudet työllistämiset	19	28	-9	-32,1
7. Aloittanut työvoimakoulutuksen	100	114	-14	-12,3



## Alueellinen taulukko

TYÖTTÖMÄT TYÖNHAKIJAT JA AVOIMET TYÖPAIKAT KUNNITTAIN 2023 SYYSKUUN LOPUSSA  
ELY-KESKUS: KAAKKOIS-SUOMI

Kunta	Työvoima	Työttömät työnhakijat				Vamm. ja Avoimet					
		Osuus-% työvoimasta	Yhteensä	Miehet	Naiset	Alle 20- vuotiaat	Alle 25- vuotiaat	Yli 50- vuotiaat	Pitkäaik. työttömät	pitkäaik. sairaat	työ- paikat
Hamina	8 614	11,0	948	564	384	19	103	435	330	95	66
Imatra	10 850	13,9	1 513	900	613	34	157	622	385	181	108
Kotka	22 543	12,8	2 878	1 758	1 120	70	292	1 114	991	343	338
Kouvola	35 611	10,1	3 588	2 197	1 391	95	387	1 487	1 084	553	404
Lappeenranta	33 075	10,6	3 517	2 135	1 382	88	397	1 416	949	346	417
Lemi	1 311	7,9	104	58	46	0	...	53	29	14	0
Luumäki	1 878	8,7	164	97	67	7	18	87	54	17	9
Miehkälä	732	8,3	61	33	28	...	...	32	21	13	...
Parikkala	1 711	8,9	153	87	66	0	9	83	48	21	11
Pyhtää	2 319	8,7	201	117	84	5	8	105	80	20	10
Rautjärvi	1 144	12,4	142	87	55	...	16	81	51	12	8
Ruokolahti	1 994	9,5	189	115	74	...	6	115	50	28	0
Savitaipale	1 276	9,2	117	74	43	0	5	55	33	13	...
Taipalsaari	2 078	8,5	177	104	73	7	18	87	42	11	...
Virolahti	1 291	10,8	140	70	70	8	12	77	55	22	...
Yhteensä	126 427	11,0	13 892	8 396	5 496	339	1 436	5 849	4 202	1 689	1 380

## Tietoa sivustosta

Tällä sivustolla esitetään Kaakkois-Suomen ELY-keskuksen uusimman Työllisyyskatsauksen sisältö tilastointikohteiden mukaisesti jaoteltuna. Tämän Työllisyyskatsauksen pdf-versio sekä aikaisempien kuukausien katsaukset löytyvät oikealla olevan linkin kautta.

Työllisyyskatsaus perustuu TEM:n Työnvälitystilaston tietoihin. Työnvälitystilasto kerää tietoja työ- ja elinkeinotoimistoihin (TE-toimistoihin) ilmoittautuneista työnhakijoista kuten työttömistä työnhakijoista, hallinnon palveluista sekä TE-toimistoihin ilmoitetuista avoimista työpaikoista. Tiedot kerätään TE-toimistojen asiakaspalvelurekisteristä (URA). Siten Työnvälitystilaston tiedot ovat täysin rekisteripohjaisia.

Tilasto kattaa kaikki edellä mainittuihin ryhmiin kuuluvat henkilöt, palvelut ja avoimet työpaikat, jotka ovat rekisteröitynä tilastointikaudella kyseisessä rekisterissä erikseen määriteltyjen luokittelijoiden ja muuttujien mukaisesti.

Työllisyyskatsauksen tekstissä on kausivaihtelun vuoksi vertailu edellisen vuoden vastaavaan kuukauteen. Katsauksen kuvat sisältävät tiedot myös taulukkumuodossa. Kunkin kuukauden Työllisyyskatsaus julkistetaan seuraavan kuukauden loppupuolella etukäteen vahvistettujen julkistamispäivien mukaisesti.

Merkkien selitykset:

. tieto on epälooginen esitettäväksi

... tieto on salassapitosäännön alainen

**Lisätietoja:**

- **Työnvälitystilasto Internetissä:**  
<http://www.tem.fi/tyollisyyskatsaus-ja-tyonvalitystilasto>
- **Työnvälitystilaston julkistamispäivät, kuvaus ja laatuseloste:**  
<http://www.tem.fi/tilaston-julkistamispivat-kuvaus-ja-laatuseloste>
- **Työnvälitystilaston keskeiset tiedot löytyvät Tilastokeskuksen StatFin -tilastotietokannasta:**  
[https://pxnet2.stat.fi/PXWeb/pxweb/fi/StatFin/StatFin\\_\\_tym\\_\\_tyonv/](https://pxnet2.stat.fi/PXWeb/pxweb/fi/StatFin/StatFin__tym__tyonv/)
- **Työnvälitystilaston tietoja on myös Työpoliittisen aikakauskirjan tilasto-osuudessa:**  
<http://www.tem.fi/tyopoliittinen-aikakauskirja>
- **TEM:n ja Tilastokeskuksen kuukausittainen yhteisjulkistus:**  
<http://www.tilastokeskus.fi/til/tyti/tie.html>
- **TEM:n Työnvälitystilaston ja Tilastokeskuksen työvoimatutkimuksen lukujen eroista löytyy lisätietoja osoitteesta:**  
[http://www.tilastokeskus.fi/til/tyti/tyti\\_2015-04-28\\_men\\_001.html](http://www.tilastokeskus.fi/til/tyti/tyti_2015-04-28_men_001.html)

**Viittausohje:**

Suomen virallinen tilasto (SVT): Työ- ja elinkeinoministeriö, Työnvälitystilasto. 201V:KK, Kaakkois-Suomen Työllisyyskatsaus, XXXXXkuu 201V. Kouvola: Elinkeino-, liikenne- ja ympäristökeskus (viitattu pvm).  
Saantitapa:  
<http://www.temtyollisyyskatsaus.fi/kaakkois-suomi.aspx>

## Yhteystiedot

### Kaakkois-Suomen työ- ja elinkeinotoimisto

Johtaja Jari Saarinen

puh. +358 0295 042 200

etunimi.sukunimi@te-toimisto.fi

<http://www.temtyollisyyskatsaus.fi/kaakkois-suomi.aspx>