



Elinkeino-, liikenne- ja  
ympäristökeskus



TE-palvelut  
tjänster | services

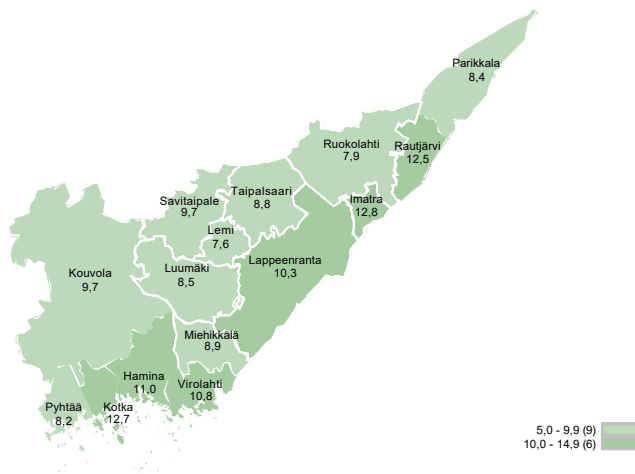
KAAKKOIS-SUOMI

# Työllisyyskatsaus

Elokuu 2023

# Elokuussa 13 448 työtöntä työnhakijaa

Työttömien työnhakijoiden osuus työvoimasta kunnittain



Kaakkois-Suomen työ- ja elinkeinotoimistossa oli elokuun lopussa 13 448 työtöntä työnhakijaa. Työttömien määrä on 641 henkilöä (+5 %) suurempi kuin vuotta aikaisemmin. Kaakkois-Suomen työttömien määrä on elokuun mittaus historian (vuodesta 2006-) toiseksi matalin. Koko maassa työttömiä työnhakijoita oli tämän vuoden elokuussa 249 506. Luku on 4 % suurempi kuin vuosi sitten elokuussa.

Lomautettujen määrä on noussut reilusti. Elokuun lopussa Kaakkois-Suomessa oli kokoaikaisesti lomautettuja yhteensä 1057, mikä on 132 % enemmän kuin viime vuoden vastaavana ajankohtana. Heinäkuuhun verrattuna lomautettujen määrä on myös noussut. Elokuussa lomautettuja oli 7 prosenttia enemmän (+71 hlöä) kuin heinäkuussa.

Työttömien työnhakijoiden osuus työvoimasta oli Kaakkois-Suomessa 9,8 %. Kymenlaaksossa osuus oli 9,9 % ja Etelä-Karjalassa 9,6 %. Koko maassa työttömien osuus työvoimasta oli elokuussa 8,5 %. Kaakkois-Suomen kunnittain tarkasteltuna korkein työttömyysaste oli Imatralla (12,8 %) ja matalin Lemillä (7,6 %). Työttömyysasteet vaihtelevat kunnittain melko paljon.

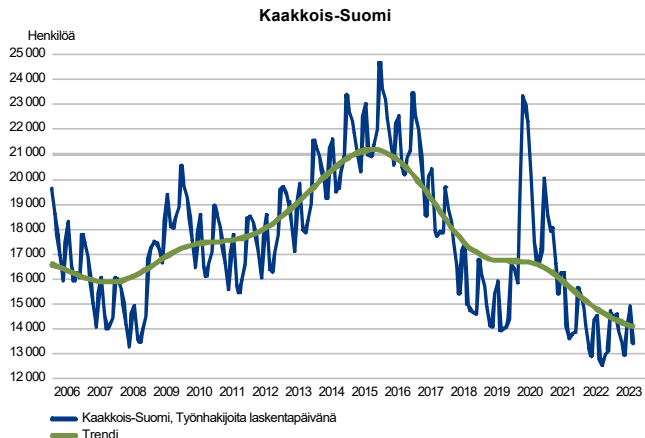
Tiedot ilmenevät työ- ja elinkeinoministeriön Työnvälitystilastosta.

## Trendit:

- Työttömiä työnhakijoita 5 % enemmän kuin vuotta aikaisemmin
- Nuorten työttömien määrä nousi 8 % edellisvuoteen verrattuna
- Pitkäaikaistyöttömiä 8 % enemmän kuin viime vuonna
- Uusia avoimia työpaikkoja 26 % vähemmän kuin vuosi sitten
- Palveluissa osallistujia 5 % vähemmän kuin edellisvuonna
- Kaikkien työnhakijoiden määrä laski 4 % vuodentakaisesta

## Työttömät työnhakijat

TYÖTTÖMÄT TYÖNHAKIJAT KUUKAUSITTAIN JA TRENDI



### Työttömiä työnhakijoita 5 % enemmän kuin vuotta aikaisemmin

Kaakkois-Suomessa oli elokuun lopussa 13 448 työtöntä työnhakijaa, mikä on 641 henkilöä (+5 %) enemmän kuin vuotta aikaisemmin. Kymenlaaksossa työttömiä oli 7650, mikä on 253 henkilöä (+3 %) enemmän kuin vuosi sitten. Etelä-Karjalassa työttömien määrä oli 5798, mikä on 388 henkilöä (+7 %) enemmän kuin viime vuoden elokuussa. Koko maassa työttömänä oli 249 506 henkilöä, mikä on neljä prosenttia enemmän kuin vuosi sitten.

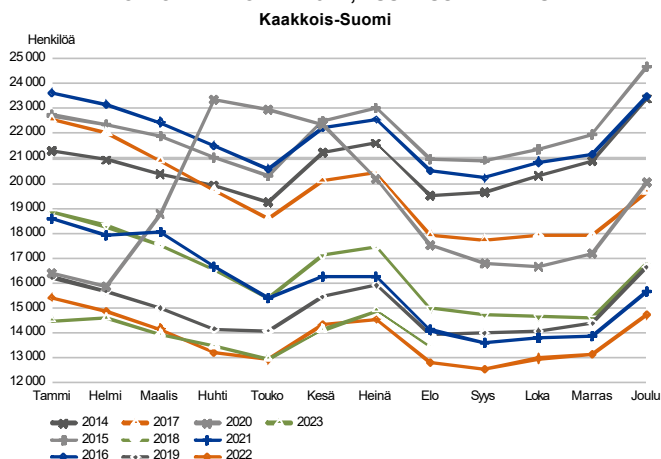
Työttömistä työnhakijoista oli Kaakkois-Suomessa kokoaikaisesti lomautettuja 1057 eli 8 % kaikista työttömistä. Edellisen vuoden elokuuhun verrattuna lomautettujen määrä oli noussut 132 %.

Elokuun lopussa Kaakkois-Suomen työttömistä työnhakijoista oli ulkomaisten kansalaisia 1558 henkilöä (+143, +10 %). Kymenlaaksossa ulkomaalaisia työttömiä oli 892 (+48, +6 %) ja Etelä-Karjalassa 696 (+95, +16 %). Koko maassa ulkomaalaisia työttömiä oli elokuussa 37 610. Kasvua vuodentakaiseen oli 14 %. Ulkomaalaisten osuus kaikista työttömistä oli Kaakkois-Suomessa 12 % ja koko Suomessa 15 %. Kaakon ulkomaalaisista työttömistä työnhakijoista oli EU-maiden kansalaisia 221 henkilöä (-12, -5 %).

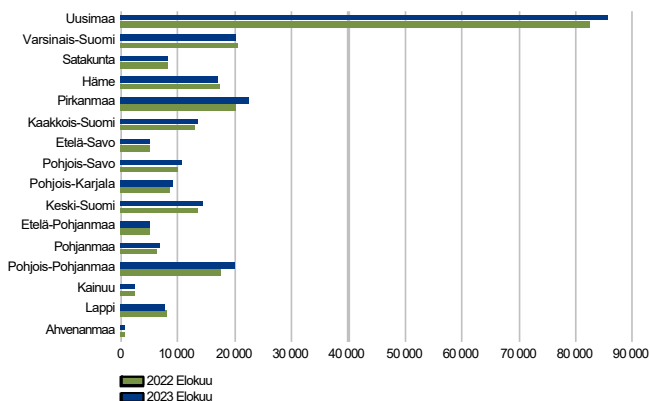
Ukrainalaisten työttömyys on noussut vuodentakaisesta 15 %. Elokuussa heitä oli työttömänä kaakossa 226 henkilöä. Heinäkuuhun verrattuna työttömien ukrainalaisten määrä on laskenut (-88, -28 %). Moni ukrainalainen työnhakija on koulutuksessa, elokuussa heitä oli 295 henkilöä.

Ulkomaalaisten työttömyysluvuista tarkemmin yhteenvetotaulukossa.

TYÖTTÖMÄT TYÖNHAKIJAT, KUUKAUSIVERTAILU



## Työttömät työnhakijat seutukunnittain

TYÖTTÖMÄT TYÖNHAKIJAT  
ELY-keskuksittain

## Työttömien määrä nousi kaikissa kaakon seutukunnissa

Työttömien työnhakijoiden määrä laski viidellä ja nousi yhdellätoista elinkeino-, liikenne- ja ympäristökeskusalueella Suomessa. Suhteellisesti eniten työttömyys laski Lapin (-5,0 %) ja Ahvenanmaan (-4,4 %) ELY-alueilla. ELY-alueista Pohjois-Pohjanmaalla työttömyys nousi 12,6 % ja Pirkanmaalla 11,5 %.

Kaakkois-Suomessa työttömyys nousi kaikissa seutukunnissa: Kouvolan seutu (+3 %, +100 hlöä), Kotka-Haminan seutu (+4 %, +153 hlöä), Lappeenrannan seutu (+8 %, +288 hlöä), Imatran seutu (+6 %, +100 hlöä).

## Työttömät työnhakijat ja avoimet työpaikat TE-toimistossa seutukunnittain

Seutukunta	Työttömät työnhakijat			Muutos Elo 2023 Elo 2022	Työttömistä työn- hakijoista lomautetut	Työttömien työn- hakijoiden osuus työvoimasta	Avoimet työpaikat			Muutos Elo 2023 Elo 2022		
	Elo 2023	Heinä 2023	Elo 2022				Elo 2023	Heinä 2023	Elo 2022			
Kouvola	3 443	3 828	3 343	100	3	239	9,7	483	593	800	-317	-40
Kotka-Hamina	4 207	4 613	4 054	153	4	344	11,9	430	419	653	-223	-34
Lappeenranta	3 960	4 390	3 672	288	8	337	10,0	475	462	964	-489	-51
Imatra	1 838	2 074	1 738	100	6	137	11,7	159	100	328	-169	-52
Kaakkois-Suomi	13 448	14 905	12 807	641	5	1 057	10,6	1 547	1 574	2 745	-1 198	-44

## Työttömät työnhakijat kunnittain

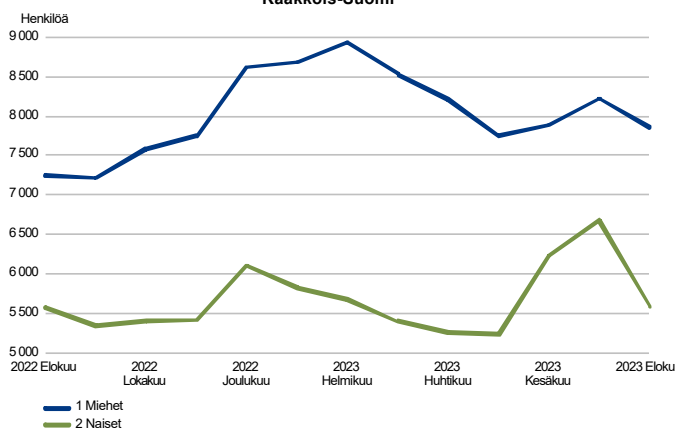
Työttömien määrä laski elokuussa edellisen vuoden vastaavasta ajankohdasta kuudessa kaakkoissuomalaisissa kunnassa. Yhdeksässä kunnassa työttömien määrä nousi vuodentakaiseen verrattuna. Määrällisesti tarkasteltuna lasku oli suurinta Luumäellä (-13 hlöä) ja suhteellisesti Miehikkälässä (-11 %). Heikointa muutos vuodentakaiseen verrattuna oli määrällisesti tarkastellen Lappeenrannassa, jossa työttömien määrä nousi 264 henkilöllä. Suhteellisesti eniten työttömyys nousi Savitaipaleella (+20 %).

### Työttömät työnhakijat ja avoimet työpaikat TE-toimistossa kunnittain

Kunta	Työttömät työnhakijat		Muutos		Työttömistä työnhakijoista lomautetut		Työttömien työnhakijoiden osuus työvoimasta		Avoimet työpaikat		Muutos	
	Elo 2023	Heinä 2023	Elo 2022	Elo 2023 Elo 2022	työn- hakijoista	työn- hakijoiden osuus työvoimasta	Elo 2023	Heinä 2023	Elo 2022	Elo 2023 Elo 2022		
Hamina	949	1 046	840	109	13	72	11,0	80	77	131	-51	-39
Imatra	1 394	1 559	1 314	80	6	107	12,8	139	80	288	-149	-52
Kotka	2 864	3 116	2 801	63	2	239	12,7	333	325	483	-150	-31
Kouvola	3 443	3 828	3 343	100	3	239	9,7	483	593	800	-317	-40
Lappeenranta	3 395	3 757	3 131	264	8	279	10,3	458	440	901	-443	-49
Lemi	99	118	105	-6	-6	11	7,6	...	...	7	...	...
Luumäki	160	188	173	-13	-8	10	8,5	6	5	24	-18	-75
Miehikkälä	65	69	73	-8	-11	6	8,9	...	...	7	...	...
Parikkala	143	153	124	19	15	5	8,4	13	13	17	-4	-24
Pyhtää	189	223	192	-3	-2	17	8,2	9	13	13	-4	-31
Rautjärvi	143	177	131	12	9	6	12,5	6	...	12	-6	-50
Ruokolahti	158	185	169	-11	-7	19	7,9	...	5	11	...	...
Savitaipale	124	132	103	21	20	22	9,7	8	8	15	-7	-47
Taipalsaari	182	195	160	22	14	15	8,8	...	8	17	...	...
Virolahti	140	159	148	-8	-5	10	10,8	6	...	19	-13	-68
Kaakkois-Suomi	13 448	14 905	12 807	641	5	1 057	10,6	1 547	1 574	2 745	-1 198	-44

## Työttömät työnhakijat sukupuolen ja ikäryhmän mukaan

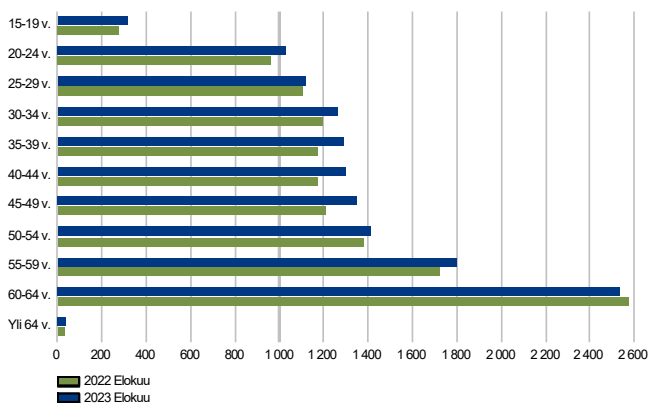
TYÖTTÖMÄT TYÖNHAKIJAT SUKUPUOLEN MUKAAN  
Kaakkois-Suomi



### Miesten työttömyys nousi vuodentakaisesta, naisten pysyi lähes samana

Kaakkois-Suomen työttömistä työnhakijoista oli elokuun lopussa miehiä 7859 (58 %) ja naisia 5589 (42 %). Koko maassa miesten osuus työttömistä oli 57 %. Edellisen vuoden elokuuhun verrattuna naisten työttömyys pysyi lähes samana Kaakkois-Suomessa (+24 hlöä, +0 %). Miesten työttömyys nousi 9 % (+617 hlöä). Koko Suomessa miesten työttömyys nousi vuodentakaisesta 6 % ja naisten 2 %.

TYÖTTÖMÄT TYÖNHAKIJAT IKÄRYHMÄN MUKAAN  
Kaakkois-Suomi



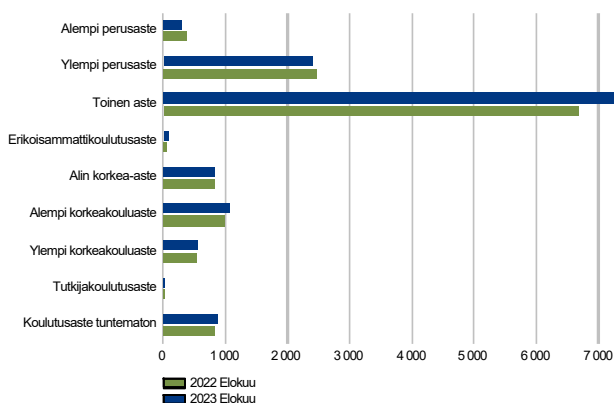
### Nuorisotyöttömyys nousi vuodentakaiseen verrattuna

Elokuun lopussa alle 25-vuotiaita työttömiä työnhakijoita oli Kaakkois-Suomessa 1346, mikä on 8 % (+101 henkilöä) enemmän kuin edellisen vuoden elokuussa. Koko maassa nuorten työttömyys nousi 2 %. Alle 25-vuotiaiden työttömien määrä nousi edellisvuodesta kaikissa Kaakkois-Suomen seutukunnissa. Muutokset vuoden takaiseen: Kouvolan seutu +1 %, Kotka-Haminan seutu +2 %, Lappeenrannan seutu +19 % ja Imatran seutu +14 %.

Nuorista alle 20-vuotiaiden työttömyys oli kaakossa noussut 13 % vuodentakaisesta. Heitä oli työttömänä elokuussa 315 henkilöä. Yli 50-vuotiaita oli Kaakkois-Suomessa työttömänä 5783 henkilöä eli prosentti enemmän kuin vuotta aikaisemmin. Koko Suomessa alle 20-vuotiaiden työttömien määrä nousi edellisvuodesta 7 %. Yli 50-vuotiaita oli koko Suomessa työttömänä prosentti vuodentakaista enemmän.

## Työttömät työnhakijat koulutusasteen ja ammattiryhmän mukaan

TYÖTTÖMÄT TYÖNHAKIJAT KOULUTUSASTEITTAIN  
Kaakkois-Suomi

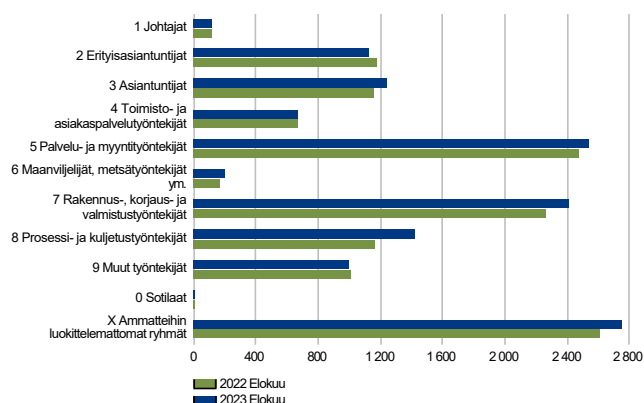


### Toisen asteen tutkinnon ja tutkijakoulutettujen suorittaneiden työttömyys nousi eniten

Työttömyys laski Kaakkois-Suomessa edellisvuoteen verrattuna perusasteella ja nousi muilla koulutusasteilla. Pelkän perusasteen (sis. alempi ja ylempi perusaste) tutkinnon suorittaneiden työttömien määrä laski 6 % (-161 henkilöä). Kaakkois-Suomessa ilman perusasteen jälkeistä tutkintoa oli elokuussa noin 20 % työttömistä (2697 hlöä). Alemman korkeakoulututkinnon (ml. alempi ja alin korkea-aste) suorittaneilla työttömyys nousi 4 %. Ylemmän korkea-asteen suorittaneiden työttömyys nousi 5 % vuodentakaisesta.

Toisen asteen tutkinnon suorittaneiden työttömyys nousi määrällisesti eniten vuodentakaisesta (+628 hlöä). Suhteellisesti mitattuna heitä oli työttömänä 9 % edellisvuotta enemmän. Koulutusaste sisältää myös ylioppilastutkinnon suorittaneet; heitä oli 9 % toisen asteen suorittaneista työttömistä. Tutkijakoulutetuilla työttömyys nousi 46 % edellisvuoden vastaavasta ajankohdasta.

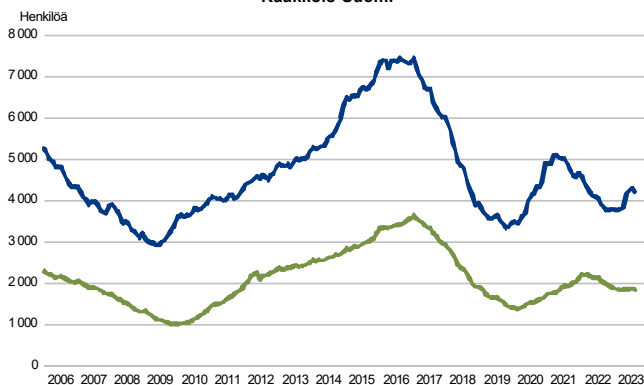
TYÖTTÖMÄT TYÖNHAKIJAT AMMATTIRYHMITTÄIN  
Kaakkois-Suomi



### Työttömyys nousi eniten prosessi- ja kuljetustyöntekijöiden ammattiryhmässä

Ammattiryhmistä työttömyys nousi prosessi- ja kuljetustyöntekijöiden ryhmässä (+252 hlöä, +22 %) ja rakennus-, korjaus- ja valmistustyöntekijöiden ryhmässä (+148 hlöä, +7 %). Eniten työttömyys väheni erityisasiantuntijoiden ryhmässä (-49 hlöä, -4 %) ja muiden työntekijöiden ryhmässä (-9 hlöä, -1 %).

PITKÄAIKAISTYÖTTÖMÄT KUUKAUDEN LOPUSSA  
Kaakkois-Suomi



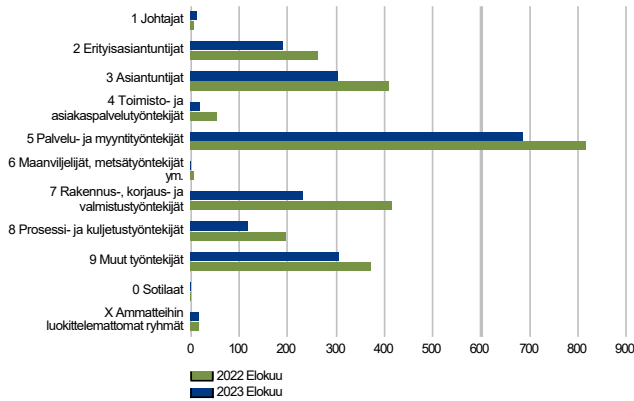
### Pitkäaikaistyöttömyys nousi viime vuodesta

Elokuun lopussa Kaakkois-Suomessa oli yli vuoden yhtäjaksoisesti työttömänä olleita pitkäaikaistyöttömiä 4227, mikä on 8 % enemmän (+311 hlöä) kuin vuotta aikaisemmin. Kaikista alueen työttömistä pitkäaikaistyöttömiä oli 31 %. Koko Suomessa osuus on 36 %. Kaakon pitkäaikaistyöttömistä oli miehiä 60 %. Pitkäaikaistyöttömyys nousi edellisvuodesta miehillä 6 % ja naisilla 10 %.

Seutukunnittaiset luvut: Kouvolan seutu 1072 pitkäaikaistyötöntä (+53 hlöä, +5 %), Kotka-Haminan seutu 1504 pitkäaikaistyötöntä (+46 hlöä, +3 %), Lappeenrannan seutu 1124 pitkäaikaistyötöntä (+132 hlöä, +13 %), Imatran seutu 527 pitkäaikaistyötöntä (+80 hlöä, +18 %). Koko maassa oli 2 % vähemmän pitkäaikaistyöttömiä kuin edellisvuonna.

## Avoimet työpaikat

UUDET AVOIMET TYÖPAIKAT  
Kaakkois-Suomi



### Uusien avointen työpaikkojen määrä väheni vuodentakaisesta

Kaakkois-Suomen työ- ja elinkeinotoimistossa oli elokuun aikana avoinna 1879 uutta työpaikkaa. Uusien paikkojen määrä oli 26 % (-675 kpl) matalampi kuin vuosi sitten.

Seutukunnittain tarkasteltuna uusien avointen työpaikkojen määrä laski jokaisessa Kaakkois-Suomen seutukunnassa. Muutokset vuodentakaiseen: Kouvolan seutu -26 % (-194 kpl), Kotka-Haminan seutu -17 % (-113 kpl), Lappeenrannan seutu -31 % (-271 kpl) ja Imatran seutu -37 % (-97 kpl). Koko maassa uusia avoimia työpaikkoja oli 32 % edellisvuotta vähemmän.

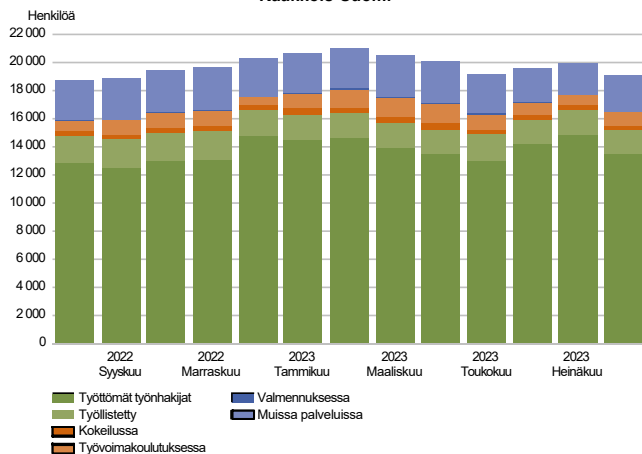
Kaakon uusista avoimista työpaikoista 82 % oli yrityksissä. Yli vuoden kestävä työsuhdetta tarjottiin 66 prosentissa uusista työpaikoista. Avoimien työpaikkojen määrä laski eniten rakennus-, korjaus- ja valmistustyöntekijöiden ryhmässä (-186, -45 %). Myös palvelu- ja myyntityöntekijöille sekä asiantuntijoille ilmoitetut paikat vähenivät. Ainoastaan johtajien ryhmässä ilmoitettiin uusia avoimia työpaikkoja enemmän (+6, +100 %).

Eniten uusia avoimia työpaikkoja ilmoitettiin seuraavissa ammateissa: toimisto- ja laitossiivoojat, myyjät, lähihoitajat, sairaanhoitajat ja kodinhoitajat.

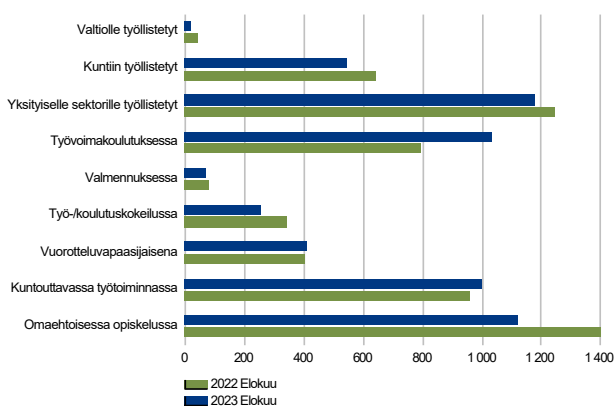


## Palvelut

**LAAJA TYÖTTÖMYYS**  
Kaakkois-Suomi



**PALVELUISSA**  
Kaakkois-Suomi



### Palveluissa olevia vähemmän kuin edellisvuonna

Elokuun lopussa Kaakkois-Suomessa oli aktiivointiasteeseen laskettavien palveluiden piirissä 5627 henkilöä (-5 %). Aktiivointiaste oli Kaakkois-Suomessa 29,5 % (koko maa 30,2 %). Kymenlaaksossa aktiivointiaste oli 28,8 % ja Etelä-Karjalassa 30,4 %.

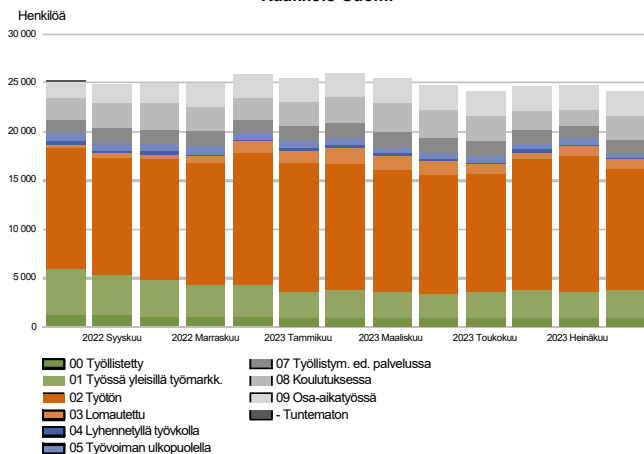
Laajan työttömyyden eli työttömien työnhakijoiden ja palveluissa olleiden yhteismäärä oli elokuussa vajaa 19 100. Määrä on noin noin 350 henkilöä suurempi kuin vuosi sitten.

### Työvoimakoulutuksessa ja valmennuksessa olevia selkeästi edellisvuotta enemmän

Palkkatuella työllistettyjä oli elokuun lopussa yhteensä 1491 henkilöä. Määrä laski viime vuodesta (-9 %, -140 henkilöä). Enemmistö työllistetyistä, 68 %, oli yksityisen sektorin töissä. Kunnissa työllistettyjä oli 31 % ja prosentti valtiolla.

Koulutuksessa (joko työvoimakoulutus tai omaehtoinen koulutus) oli yhteensä 2153 henkilöä. Palveluista työvoimakoulutuksen, vuorotteluvapaasijaisien ja kuntouttavaan työtoimintaan osallistuvien osallistujamäärät nousivat. Muiden palveluiden osallistujamäärät laskivat. Muutokset vuodentakaiseen: työvoimakoulutus +30 %, valmennus -15 %, työ-/koulutuskokeilu -25 %, vuorotteluvapaasijaiset +1 %, kuntouttava työtoiminta +4 %, omaehtoinen opiskelu -20 %.

## Kaikki työnhakijat

TYÖNHAKIJAT RYHMITTÄIN  
Kaakkois-Suomi

## Työnhakijoiden kokonaismäärä matalampi kuin vuosi sitten

Elokuun lopussa Kaakkois-Suomen työ- ja elinkeinotoimistossa oli kaikkiaan 24 162 työnhakijaa. Luku on 4 % matalampi kuin vuotta aikaisemmin (-1098). Erityisesti työssä olevien työnhakijoiden määrä on laskenut.

Työnhakijoista oli työssä olevia 6321, joista 2842 oli yleisillä työmarkkinoilla kokoaikatyössä. Yleisillä työmarkkinoilla kokoaikatyössä olevien määrä oli laskenut edellisvuodesta 40 % (-1860). Kaikkien työssä olevien työnhakijoiden määrä laski vuodentakaisesta 18 % (-1346).

Työvoimaan kuulumattomia työnhakijoita oli 4187 (-319, -7 %).

Työnhakijoista oli työttömiä työnhakijoita 13 448, mikä on 641 henkilöä (+5 %) enemmän kuin vuotta aikaisemmin. Työttömistä kokoaikaisesti lomautettuja oli 1057 (+601, +132 %).

## Yhteenvetotaulukko

TYÖLLISYYSTILANNE 2023 ELOKUUN LOPUSSA (I) JA

TOIMISTOJEN TOIMINTA ELOKUUN AIKANA (II)

ELY-KESKUS: KAAKKOIS-SUOMI

	Elo-23	Elo-22	MUUTOS LKM.	MUUTOS %
<b>I TILANNE KUUKAUDEN LOPUSSA</b>				
<b>A. TYÖNHAKIJAT</b>				
1. Työttömät työnhakijat	13 448	12 807	641	5,0
joista kokoaikaisesti lomautetut	1 057	456	601	131,8
2. Lyhennetyllä työviikolla	206	280	-74	-26,4
3. Työssä olevat yhteensä	6 321	7 667	-1 346	-17,6
joista kokoaikaisessa työssä	2 842	4 702	-1 860	-39,6
joista osa-aikatyössä	2 599	1 700	899	52,9
joista työllistettyinä	880	1 265	-385	-30,4
4. Työvoiman ulkopuolella	4 187	4 506	-319	-7,1
joista työllistymistä edistävässä palvelussa	1 312	1 302	10	0,8
joista koulutuksessa	2 299	2 298	1	0,0
<b>1-4 Kaikki työnhakijat yhteensä</b>	<b>24 162</b>	<b>25 260</b>	<b>-1 098</b>	<b>-4,3</b>
<b>B. TYÖVOIMAN KYSYNTÄ</b>				
1. Avoimet työpaikat yhteensä	1 547	2 745	-1 198	-43,6
joista yli kuukauden avoinna olleet	404	1 237	-833	-67,3
joista yli 2 kuukautta avoinna olleet	227	993	-766	-77,1
<b>C. PALVELUISSA</b>				
1. Valtiolle työllistetyt	19	40	-21	-52,5
2. Kuntiin työllistetyt	544	646	-102	-15,8
3. Yksityiselle sektorille työllistetyt	1 176	1 246	-70	-5,6
<b>1-3 Työllistetyt yhteensä</b>	<b>1 739</b>	<b>1 932</b>	<b>-193</b>	<b>-10,0</b>
4. Työvoimakoulutuksessa	1 032	795	237	29,8
5. Valmennuksessa	71	83	-12	-14,5
6. Työ-/koulutuskokeilussa	255	341	-86	-25,2
7. Vuorotteluvapaasijaisena	409	406	3	0,7
8. Kuntouttavassa työtoiminnassa	1 000	962	38	4,0
9. Omaehtoisessa opiskelussa	1 121	1 403	-282	-20,1
<b>1-9 Palveluissa yhteensä</b>	<b>5 627</b>	<b>5 922</b>	<b>-295</b>	<b>-5,0</b>
<b>D. TYÖTTÖMYYDEN RAKENNE</b>				
1. Työttömät naiset	5 589	5 565	24	0,4
2. Työttömät miehet	7 859	7 242	617	8,5
3. Alle 25-vuotiaat työttömät	1 346	1 245	101	8,1
4. Yli 50-vuotiaat työttömät	5 783	5 710	73	1,3
5. Pitkäaikaistyöttömät	4 227	3 916	311	7,9
6. Ulkomaalaiset työttömät	1 588	1 445	143	9,9
<b>E. TOIMEENTULOTURVA</b>				
1. Työttömiä työttömyyskassojen jäseniä	5 315	4 581	734	16,0
<b>II TOIMINTA KUUKAUDEN AIKANA</b>				
1. Työttömät työnhakijat	16 839	15 723	1 116	7,1
2. Muut työnhakijat	9 633	12 051	-2 418	-20,1
<b>1-2 Työnhakijat yhteensä</b>	<b>26 472</b>	<b>27 774</b>	<b>-1 302</b>	<b>-4,7</b>
3. Kuukauden kaikki työpaikat	3 280	4 952	-1 672	-33,8
Kuukauden uudet työpaikat	1 879	2 554	-675	-26,4
Täyttyneet työpaikat	180	284	-104	-36,6
joista toimiston hakijalla täyttyneet	34	53	-19	-35,8
Työpaikan hakuaika päättynyt tai hakijoita riittävästi	1 360	1 799	-439	-24,4
Työpaikka peruutettu tai ei pystytty täyttämään	246	206	40	19,4
4. Alkaneet työttömyysjaksot	2 747	1 972	775	39,3
5. Päättyneet työttömyysjaksot	3 791	3 363	428	12,7
6. Uudet työllistämiset	170	279	-109	-39,1
7. Aloittanut työvoimakoulutuksen	475	475	0	0,0

## Ulkomaalaisten yhteenvetotaulukko

ULKOMAALAISTEN TYÖLLISYYSTILANNE 2023 ELOKUUN LOPUSSA (I) JA

TOIMISTOJEN TOIMINTA ELOKUUN AIKANA (II)

ELY-KESKUS: KAAKKOIS-SUOMI

I TILANNE KUUKAUDEN LOPUSSA	Elo-23	Elo-22	MUUTOS LKM.	MUUTOS %
<b>A. TYÖNHAKIJAT</b>				
1. Työttömät työnhakijat	1 588	1 445	143	9,9
joista kokoaikaisesti lomautetut	48	44	4	9,1
2. Lyhennetyllä työviikolla	13	16	-3	-18,7
3. Työssä olevat yhteensä	651	795	-144	-18,1
joista kokoaikaisessa työssä	306	506	-200	-39,5
joista osa-aikatyössä	245	167	78	46,7
joista työllistettynä	100	122	-22	-18,0
4. Työvoiman ulkopuolella	1 300	1 087	213	19,6
joista työllistymistä edistävässä palvelussa	208	210	-2	-1,0
joista koulutuksessa	1 050	808	242	30,0
<b>1-4 Kaikki työnhakijat yhteensä</b>	<b>3 552</b>	<b>3 343</b>	<b>209</b>	<b>6,3</b>
<b>C. PALVELUISSA</b>				
1. Valtiolle työllistetyt	0	0	0	0,0
2. Kuntiin työllistetyt	44	27	17	63,0
3. Yksityiselle sektorille työllistetyt	101	116	-15	-12,9
<b>1-3 Työllistetyt yhteensä</b>	<b>145</b>	<b>143</b>	<b>2</b>	<b>1,4</b>
4. Työvoimakoulutuksessa	497	373	124	33,2
5. Valmennuksessa	6	...	...	...
6. Työ-/koulutuskokeiluissa	65	82	-17	-20,7
7. Vuorotteluvapaasijaisena	...	0	...	...
8. Kuntouttavassa työtoiminnassa	106	112	-6	-5,4
9. Omaehtoisessa opiskelussa	345	390	-45	-11,5
<b>1-9 Palveluissa yhteensä</b>	<b>1 165</b>	<b>1 103</b>	<b>62</b>	<b>5,6</b>
<b>D. TYÖTTÖMYYDEN RAKENNE</b>				
1. Työttömät naiset	842	789	53	6,7
2. Työttömät miehet	746	656	90	13,7
3. Alle 25-vuotiaat työttömät	111	87	24	27,6
4. Yli 50-vuotiaat työttömät	549	546	3	0,5
5. Pitkäaikaistyöttömät	333	281	52	18,5
<b>E. TOIMEENTULOTURVA</b>				
1. Työttömiä työttömyyskassojen jäseniä	223	222	1	0,5
<b>II TOIMINTA KUUKAUDEN AIKANA</b>				
1. Työttömät työnhakijat	2 129	1 908	221	11,6
2. Muut työnhakijat	1 537	1 600	-63	-3,9
<b>1-2 Työnhakijat yhteensä</b>	<b>3 666</b>	<b>3 508</b>	<b>158</b>	<b>4,5</b>
4. Alkaneet työttömyysjaksot	309	295	14	4,7
5. Päättyneet työttömyysjaksot	580	500	80	16,0
6. Uudet työllistämiset	17	16	1	6,3
7. Aloittanut työvoimakoulutuksen	229	207	22	10,6

## Alueellinen taulukko

TYÖTTÖMÄT TYÖNHAKIJAT JA AVOIMET TYÖPAIKAT KUNNITTAIN 2023 ELOKUUN LOPUSSA  
ELY-KESKUS: KAAKKOIS-SUOMI

Kunta	Työvoima	Työttömät työnhakijat				Vamm. ja Avoimet					
		Osuus-% työvoimasta	Yhteensä	Miehet	Naiset	Alle 20- vuotiaat	Alle 25- vuotiaat	Yli 50- vuotiaat	Pitkäaik. työttömät	pitkäaik. sairaat	työ- paikat
Hamina	8 614	11,0	949	541	408	28	108	445	338	91	80
Imatra	10 850	12,8	1 394	806	588	26	133	602	383	176	139
Kotka	22 543	12,7	2 864	1 708	1 156	64	280	1 151	1 012	344	333
Kouvola	35 611	9,7	3 443	2 026	1 417	75	333	1 472	1 072	559	483
Lappeenranta	33 075	10,3	3 395	1 977	1 418	85	395	1 347	966	347	458
Lemi	1 311	7,6	99	54	45	0	5	50	27	16	...
Luumäki	1 878	8,5	160	92	68	6	17	83	56	18	6
Miehikkälä	732	8,9	65	34	31	...	...	32	22	14	...
Parikkala	1 711	8,4	143	85	58	0	10	81	46	21	13
Pyhtää	2 319	8,2	189	109	80	...	6	100	77	20	9
Rautjärvi	1 144	12,5	143	86	57	5	14	89	49	14	6
Ruokolahti	1 994	7,9	158	92	66	...	...	101	49	28	...
Savitaipale	1 276	9,7	124	77	47	...	6	62	32	13	8
Taipalsaari	2 078	8,8	182	101	81	10	20	89	43	11	...
Virolahti	1 291	10,8	140	71	69	8	13	79	55	24	6
Yhteensä	126 427	10,6	13 448	7 859	5 589	315	1 346	5 783	4 227	1 696	1 547

## Tietoa sivustosta

Tällä sivustolla esitetään Kaakkois-Suomen ELY-keskuksen uusimman Työllisyyskatsauksen sisältö tilastointikohteiden mukaisesti jaoteltuna. Tämän Työllisyyskatsauksen pdf-versio sekä aikaisempien kuukausien katsaukset löytyvät oikealla olevan linkin kautta.

Työllisyyskatsaus perustuu TEM:n Työnvälitystilaston tietoihin. Työnvälitystilasto kerää tietoja työ- ja elinkeinotoimistoihin (TE-toimistoihin) ilmoittautuneista työnhakijoista kuten työttömistä työnhakijoista, hallinnon palveluista sekä TE-toimistoihin ilmoitetuista avoimista työpaikoista. Tiedot kerätään TE-toimistojen asiakaspalvelurekisteristä (URA). Siten Työnvälitystilaston tiedot ovat täysin rekisteripohjaisia.

Tilasto kattaa kaikki edellä mainittuihin ryhmiin kuuluvat henkilöt, palvelut ja avoimet työpaikat, jotka ovat rekisteröitynä tilastointikaudella kyseisessä rekisterissä erikseen määritettyjen luokittelijoiden ja muuttujien mukaisesti.

Työllisyyskatsauksen tekstissä on kausivaihtelun vuoksi vertailu edellisen vuoden vastaavaan kuukauteen. Katsauksen kuvat sisältävät tiedot myös taulukkumuodossa. Kunkin kuukauden Työllisyyskatsaus julkistetaan seuraavan kuukauden loppupuolella etukäteen vahvistettujen julkistamispäivien mukaisesti.

Merkkien selitykset:

. tieto on epälooginen esitettäväksi

... tieto on salassapitosäännön alainen

**Lisätietoja:**

- **Työnvälitystilasto Internetissä:**  
<http://www.tem.fi/tyollisyyskatsaus-ja-tyonvalitystilasto>
- **Työnvälitystilaston julkistamispäivät, kuvaus ja laatuseloste:**  
<http://www.tem.fi/tilaston-julkistamispivat-kuvaus-ja-laatuseloste>
- **Työnvälitystilaston keskeiset tiedot löytyvät Tilastokeskuksen StatFin -tilastotietokannasta:**  
[https://pxnet2.stat.fi/PXWeb/pxweb/fi/StatFin/StatFin\\_\\_tym\\_\\_tyonv/](https://pxnet2.stat.fi/PXWeb/pxweb/fi/StatFin/StatFin__tym__tyonv/)
- **Työnvälitystilaston tietoja on myös Työpoliittisen aikakauskirjan tilasto-osuudessa:**  
<http://www.tem.fi/tyopoliittinen-aikakauskirja>
- **TEM:n ja Tilastokeskuksen kuukausittainen yhteisjulkistus:**  
<http://www.tilastokeskus.fi/til/tyti/tie.html>
- **TEM:n Työnvälitystilaston ja Tilastokeskuksen työvoimatutkimuksen lukujen eroista löytyy lisätietoja osoitteesta:**  
[http://www.tilastokeskus.fi/til/tyti/tyti\\_2015-04-28\\_men\\_001.html](http://www.tilastokeskus.fi/til/tyti/tyti_2015-04-28_men_001.html)

**Viittausohje:**

Suomen virallinen tilasto (SVT): Työ- ja elinkeinoministeriö, Työnvälitystilasto. 201V:KK, Kaakkois-Suomen Työllisyyskatsaus, XXXXXkuu 201V. Kouvola: Elinkeino-, liikenne- ja ympäristökeskus (viitattu pvm).  
Saantitapa:  
<http://www.temtyollisyyskatsaus.fi/kaakkois-suomi.aspx>

## Yhteystiedot

### **Kaakkois-Suomen työ- ja elinkeinotoimisto**

Johtaja Jari Saarinen

puh. +358 0295 042 200

etunimi.sukunimi@te-toimisto.fi

<http://www.temtyollisyyskatsaus.fi/kaakkois-suomi.aspx>